



**Prefeitura Municipal de Marco**  
Estado do Ceará

**MENSAGEM Nº \_\_\_\_\_, DE 01º DE SETEMBRO DE 2025.**

**Senhora Presidente,**

**Senhores Vereadores,**

Submeto à consideração dessa Augusta Casa Legislativa o Projeto de Lei, em anexo, que dispõe sobre o Plano Plurianual para o quadriênio 2026-2029, em estrito atendimento ao que determina o § 1º do artigo 165 da Constituição Federal, bem como ao disposto na Lei Orgânica do Município de Marco. Este instrumento de planejamento estratégico de médio prazo é de fundamental importância para a organização e a transparência da gestão pública, delineando as diretrizes, os objetivos e as metas que nortearão as ações governamentais nos próximos quatro anos, assegurando a continuidade administrativa e a alocação de recursos em conformidade com as prioridades estabelecidas para o desenvolvimento de nosso município.

O Plano Plurianual – PPA constitui o alicerce do planejamento orçamentário, estabelecendo de forma clara os objetivos e as metas quadrienais da administração para as despesas de capital, que englobam os investimentos, as inversões financeiras e as transferências de capital, conforme definido pelo artigo 12 da Lei Federal nº 4.320/64, e também para as despesas relativas aos programas de duração continuada, em plena observância ao que dispõe o § 1º, do inciso I, do art. 165 da Constituição Federal. A elaboração deste plano representa um compromisso com a gestão fiscal responsável e com a efetivação de políticas públicas que respondam às necessidades da nossa população, traduzindo a visão de futuro da administração em programas e ações concretas.

O modelo de desenvolvimento adotado por nossa administração, concebido com a valiosa participação da sociedade marquense, tem sido fundamental para a criação de condições básicas que permitem o avanço rumo a um futuro promissor para a economia municipal. Nosso foco primordial está voltado para o bem-estar social, com o firme propósito de promover a constante melhoria da



## **Prefeitura Municipal de Marco**

### **Estado do Ceará**

qualidade de vida de todos os cidadãos. As diretrizes aqui propostas consolidam essa visão, buscando um crescimento sustentável, inclusivo e que gere oportunidades para todos, fortalecendo a infraestrutura local e os serviços essenciais prestados à comunidade.

Este Plano Plurianual é o resultado de um processo democrático e participativo, elaborado com ampla consulta à sociedade civil. Foram realizados encontros com representantes de diversas classes, audiências públicas, seminários, palestras e reuniões dos Conselhos Municipais, assegurando que as vozes de todos os cidadãos fossem ouvidas. Instrumentos como os Planos Municipais também foram integrados a este documento, garantindo a participação popular preconizada no parágrafo único do art. 48 da Lei de Responsabilidade Fiscal e alinhando as metas setoriais com os objetivos estratégicos do município, o que confere legitimidade e relevância às ações planejadas.

As ações estratégicas contidas neste Plano visam a proporcionar a ampliação e a melhoria de habitações populares, o desenvolvimento da educação e do desporto, o fortalecimento socioeconômico, a geração de emprego e renda, a implementação de campanhas e programas assistenciais necessários ao atendimento das populações mais vulneráveis, a ampliação das ações de saúde, a difusão da cultura, o desenvolvimento urbano e o apoio ao homem do campo, entre outras áreas de vital importância. Cada meta foi cuidadosamente estabelecida para endereçar os desafios mais prementes e para potencializar as vocações de nosso município, construindo um caminho de progresso contínuo.

Os recursos públicos destinados ao financiamento das ações propostas neste Projeto serão obtidos por meio de esforços renovados para dinamizar a arrecadação municipal, de uma vigilância constante sobre as transferências constitucionais e legais, bem como do fomento à captação de recursos de transferências voluntárias federais e estaduais. Ademais, com o esperado aumento



**Prefeitura Municipal de Marco**  
Estado do Ceará

da distribuição de renda, fruto da implantação das diretrizes deste plano em âmbito municipal, projeta-se um incremento na economia local e o consequente aumento da arrecadação, criando um ciclo virtuoso de desenvolvimento e investimento público.

Ressalto, outrossim, que este Projeto de Lei não constitui um instrumento estático e acabado. Pelo contrário, deverá ser revisto anualmente, em conjunto com a elaboração das Leis de Diretrizes Orçamentárias e das Leis Orçamentárias Anuais, com vistas a reorientar as ações para o alcance dos objetivos propostos, permitindo a adaptação do planejamento às novas realidades e desafios que possam surgir. A flexibilidade é essencial para que a gestão pública permaneça ágil, eficiente e alinhada às necessidades dinâmicas da sociedade.

Diante de todo o exposto, resta evidente que o presente Projeto de Lei é medida de extrema relevância para o futuro de Marco. A proposta consolida um planejamento robusto e participativo, fortalece a segurança jurídica e orçamentária da administração e reafirma o compromisso com a transparência e a eficiência na aplicação dos recursos públicos. Este Plano Plurianual é a materialização de um projeto de governo que busca, acima de tudo, promover o desenvolvimento sustentável e a justiça social para toda a população marquense.

Contando com a sensibilidade e o elevado espírito público que caracterizam os nobres membros desta Casa Legislativa, solicitamos o apoio para a análise, discussão e consequente aprovação desta matéria, que certamente representará um marco positivo na consolidação de uma gestão planejada, moderna e comprometida com o bem-estar de nosso Município.

Paço da Prefeitura Municipal de Marco, ao 01º de setembro de 2025.

**Francisco Rogério Osterno Aguiar Neto**  
Prefeito Municipal



**Prefeitura Municipal de Marco**  
Estado do Ceará

**PROJETO DE LEI Nº \_\_\_\_\_, DE 01º DE SETEMBRO DE 2025.**

**DISPÕE SOBRE O PLANO PLURIANUAL DA ADMINISTRAÇÃO PÚBLICA  
DO MUNICÍPIO DE MARCO PARA O QUADRIÊNIO 2026/2029**

O **PREFEITO MUNICIPAL DE MARCO**, Estado do Ceará, no uso de suas atribuições legais e em consonância com a Lei Orgânica do Município, faz saber que a Câmara Municipal de Marco aprovou e eu sanciono a seguinte lei:

**Art. 1º.** Esta Lei institui o Plano Plurianual do Município de Marco, Estado do Ceará, para o período de 2026 a 2029, em cumprimento ao disposto no art. 165, § 1º, da Constituição Federal, na forma dos anexos que integram esta Lei.

**Art. 2º.** O Plano Plurianual de Governo foi elaborado observando as seguintes diretrizes para a ação do governo Municipal:

- I – garantir o direito e o acesso a programas de habitação popular à população de baixa renda, de modo a materializar a casa própria;
- II – garantir aos alunos das escolas municipais melhores condições de ensino para extinguir o absenteísmo;
- III – criar condições para o desenvolvimento socioeconômico do Município, inclusive com o objetivo de aumentar o nível de emprego e melhorar a distribuição de renda;
- IV – realizar campanhas para a solução de problemas sociais de natureza temporária, cíclica ou intermitente, que possam ser debelados ou erradicados por esse meio;
- V – ampliar as ações em serviços públicos de saúde e saneamento;
- VI – incentivar a extensão de atividades produtivas do meio rural;
- VII – intensificar o atendimento à população carente, por meio de programas assistenciais;
- VIII – difundir a cultura e o turismo do Município; e
- IX – dinamizar a arrecadação das receitas municipais.

**Art. 3º.** A exclusão ou alteração de programas constantes desta Lei, bem como a inclusão de novo programa, serão propostas pelo Poder Executivo, por meio de projeto de Lei específico, ou mediante a proposta da Lei Orçamentária e Leis que a alterem no decorrer de cada exercício abrangido por esta Lei, sendo automaticamente



## **Prefeitura Municipal de Marco**

### **Estado do Ceará**

recepcionadas essas alterações junto a este Plano.

**§ 1º.** Fica o Poder Executivo autorizado a introduzir modificações no presente plano plurianual, no que respeitar aos objetivos, às ações e às metas programadas para o período abrangido, nos casos de:

I – alterações de indicadores de programas;

II – inclusão, exclusão ou alteração de ações e respectivas metas, exclusivamente nos casos em que tais modificações não envolvam aumento nos recursos orçamentários.

**§ 2º.** As modificações orçamentárias de que trata o art. 43 da Lei Federal nº 4.320/64, ficam autorizadas no quadriênio de vigência deste Plano Plurianual, até o limite da receita prevista em cada exercício.

**Art. 4º.** Fica estabelecido o Programa Municipal pela Primeira Infância, que tem como finalidade tornar o desenvolvimento integral da criança na faixa etária de 0 a 6 anos a prioridade absoluta nas políticas públicas e na alocação orçamentária do município.

**§ 1º.** Para fins desta Lei, entende-se por "Primeira Infância" o período que vai da gestação até os seis anos de idade, fase crucial para o desenvolvimento físico, motor, cognitivo, social e emocional da criança.

**§ 2º.** A prioridade absoluta a que se refere o *caput* será garantida por meio da articulação e da integração das ações entre todas as secretarias municipais, especialmente as de Saúde, Educação, Assistência Social, Cultura e Esporte.

**Art. 5º.** O Poder Executivo Municipal terá o dever de destinar recursos orçamentários, de forma progressiva e prioritária, para programas e projetos que atendam às necessidades da Primeira Infância, em conformidade com o Plano Plurianual (PPA) e as diretrizes do Plano Nacional pela Primeira Infância.

**Art. 6º.** O monitoramento e a avaliação das ações destinadas à Primeira Infância serão realizados anualmente, com a divulgação de indicadores de resultado e a realização de audiências públicas para a prestação de contas.

**Art. 7º.** Fica definido o conceito de Agenda Transversal como o "conjunto de atributos que encaminha problemas complexos de políticas públicas, podendo contemplar aquelas focalizadas em públicos-alvo ou temas específicos, que necessitam de uma



**Prefeitura Municipal de Marco**  
Estado do Ceará

abordagem multidimensional e integrada por parte do Estado para serem encaminhados de maneira eficaz e efetiva".

**Art. 8º.** Crianças e adolescentes constituirão uma das agendas transversais prioritárias do Plano Plurianual.

**Art. 9º.** A Agenda Transversal completa, com suas respectivas diretrizes e detalhamentos, será divulgada pelo Poder Executivo em até 120 (cento e vinte) dias após a publicação desta Lei.

**Art. 10.** A execução das despesas custeadas por recursos provenientes de convênios com a União e o Estado do Ceará fica condicionada à efetiva arrecadação daquelas receitas.

**Art. 11.** Os valores financeiros – despesas e necessidades de recursos – contidos nesta Lei, estão orçados a preços vigentes em julho de 2025 e serão atualizados, em cada exercício de vigência do Plano Plurianual, pela variação do IGPM, ou outro índice que venha a substituí-lo.

**Art. 12.** As despesas decorrentes da execução desta Lei correrão por conta de dotações orçamentárias próprias, suplementadas se necessário.

**Art. 13.** Esta Lei entra em vigor na data de sua publicação.

**Art. 14.** Revogam-se as disposições em contrário.

Paço da Prefeitura Municipal de Marco, Ceará, ao 01º dia de setembro de 2025.

**Francisco Rogério Osterno Aguiar Neto**  
Prefeito Municipal



**Prefeitura Municipal de Marco**  
Estado do Ceará

**PLANO PLURIANUAL – QUADRIÊNIO 2026 - 2029**

**INTRODUÇÃO**

O orçamento público é um dos mais importantes instrumentos preventivos e autorizados das despesas que o estado faz uso na consecução dos objetivos, que, na concepção aristotélica, são: a segurança, com o objetivo de manter a ordem política, econômica e social; e o desenvolvimento, que garante os objetivos de promover o bem estar social. Como disserta o autor Lino Martins da Silva,

*“O estado passa a ter existência a partir do momento em que o povo, consciente de sua nacionalidade, se organiza politicamente” (ano: 2000 página 28) e “Organizado o estado, foi necessário obter meios indispensáveis para manter a sua existência e cumprir suas múltiplas atividades, política, administrativa, econômica, financeira, sendo esta última a que se preocupa em obter, gerir e aplicar recursos necessários para fazer funcionar as instituições.” (ano: 2000 página 29);*

Desde as mais remotas formas de Estado sempre existiu a necessidade de ferramentas de instituição e controle de gastos. O controle dos recursos públicos já estava incluso na legislação de Moisés, 1300 anos antes de Cristo, que previa a manutenção da justiça e a arrecadação dos dízimos.

A sua elaboração vem evoluindo ao longo das eras. Antes advinha da própria vontade do Soberano, em decisões monocráticas, passando gradativamente ao crivo da vontade e demandas populares. Na França de 1789 foi inclusa na sua Constituição que: “nenhum imposto pode ser cobrado sem o consentimento da nação”, principio reforçado adiante, em 1817, quando a Assembleia Nacional, daquele país, exigiu o controle dos recursos públicos, limitando as despesas ao total das arrecadações.

Segundo MARTINS, “O Orçamento como um ato preventivo e autorizado das despesas que o Estado deve efetuar em um exercício é um instrumento da moderna administração pública.” (ano: 2000 página 32).





## **Prefeitura Municipal de Marco**

### **Estado do Ceará**

Nos países democráticos da atualidade, o orçamento público constitui-se num dos pilares que garantem a soberania popular. O Brasil, inserido nesse contexto, também o elabora de forma participativa, do povo para o povo.

Como os orçamentos públicos, nas esferas governamentais do Brasil, são ferramentas administrativo-financeiras de elaboração complexa, já que englobam a União, Estados, Distrito Federal e Municípios, e fazem parte do contexto de estudos dos profissionais, buscando atingir um grau de interatividade necessária à eficácia e eficiência na aplicação dos recursos públicos.

Nossa legislação que versa sobre orçamentos, além da Constituição Federal, do Distrito Federal e Constituições Estaduais e Municipais, em seus âmbitos, são a Lei Federal nº 4.320 de 17 de março de 1964, conhecida como a Lei da Contabilidade Pública; o Código Tributário Nacional, Lei Federal nº 5.172 de 25 de outubro de 1966; o Decreto-Lei 200 de 25 de fevereiro de 1967; e a Lei Complementar 116 de 31 de julho de 2003 e a Lei de Responsabilidade Fiscal, que é a Lei Complementar 101 de 04 de maio de 2000, que estabelece normas de finanças públicas voltadas para a responsabilidade na gestão fiscal.

Nas programações orçamentárias os macro objetivos de governo são divididos em finais derivados. Os objetivos finalísticos ou básicos definem os fins últimos de toda a ação governamental, orientando as políticas públicas no campo econômico e social e têm caráter qualitativo. Quanto aos objetivos decorrentes dos macro objetivos concernem aos propósitos específicos de governo, com representação quantitativa.

O Orçamento é subdividido em duas partes – Receitas e Despesas – tanto no aspecto jurídico, como no aspecto contábil, e elaborado para o período de um ano, também chamado de exercício financeiro, iniciando-se em 1º de janeiro e findando-se em 31 de dezembro de cada ano. A Lei de Diretrizes Orçamentárias é também anual a anterior à LOA, tendo caráter de orientação daquela. Já o Plano Plurianual, em síntese, é um orçamento para quatro anos, tendo início no segundo





## **Prefeitura Municipal de Marco**

### **Estado do Ceará**

ano de uma gestão, e seu término no primeiro ano da gestão seguinte, como forma de prover a continuidade dos programas iniciados, resguardando o interesse público sobre querelas políticas porventura existentes.

Com a promulgação da Constituição Federal em 1988 os Municípios tiveram ressaltada sua importância administrativa, sendo considerados como ente definida na administração pública brasileira, tendo como vista que é em seu território que se realizam as transações econômicas e as pressões e necessidades sociais.

Assim, ficou estabelecido um novo grau de responsabilidade, para este nível de gestão, que vem se fortalecendo cada vez mais como processo de municipalização das ações públicas, as quais vêm sendo cada vez mais delegadas, notadamente nas áreas de educação, saúde e assistência social.

Na perspectiva de garantir que as ações públicas fossem planejadas, a Constituição Federal de 1988, no § 1º do art. 165, definiu os instrumentos de planejamento obrigatórios da administração pública, constituídos dos seguintes documentos legais: o Plano Plurianual – PPA; a Lei de Diretrizes Orçamentárias – LDO e a Lei Orçamentaria Anual – LOA.

O Plano Plurianual – PPA é o instrumento orçamentário em que deverá ser estabelecido os objetivos e as metas quadrienais da administração para despesas de capital, estas definidas pelo art. 12 da Lei Federal nº 4320/64, compondo-se pelos investimentos, inversões financeiras e transferências de capital, e para as despesas relativas aos programas de duração continuada, conforme dispõe o § 1º, do inciso I, do art. 165 da Constituição Federal.

O modelo de desenvolvimento adotado por nossa administração, nascido com a participação da nossa sociedade, criou condições básicas para o avanço rumo a um futuro promissor da economia municipal, com foco voltado para o bem-estar social, com a melhoria de qualidade de vida dos cidadãos.



## **Prefeitura Municipal de Marco**

### **Estado do Ceará**

---

Com vistas a manter consonância com os orçamentos anuais, no que se refere à apresentação das funções, programas e projetos, o documento foi elaborado para ações distribuídas e definidas pela Portaria nº 42, de 14/04/1999, do Ministério de Estado do Orçamento e Gestão, quais sejam:

- 01. Legislativa
- 02. Judiciária
- 04. Administração;
- 08. Assistência Social;
- 10. Saúde;
- 11. Trabalho;
- 12. Educação;
- 13. Cultura;
- 14. Direitos e Cidadania;
- 15. Urbanismo;
- 16. Habitação Urbana;
- 17. Saneamento;
- 18. Gestão Ambiental;
- 20. Agricultura;
- 22. Indústria;
- 23. Comércio;



## **Prefeitura Municipal de Marco**

### **Estado do Ceará**

---

24. Comunicações;

25. Energia;

26. Transportes e

27. Desporto e Lazer.

A estrutura do Plano expõe a listagem dos projetos, agrupados por programas, permitindo a identificação das intenções da municipalidade com valores necessários à sua execução.

Com base nas demandas da sociedade encaminhadas através de documentos e proposta e no contato direto com as lideranças comunitárias, as ações públicas serão desenvolvidas a partir de prioridades estabelecidas pela administração, de acordo com o grau de coerência apresentado pelas comunidades, os compromissos do Poder Executivo e a capacidade de gastos do erário.

Nesse sentido, ficou determinada uma ordem de prioridades, onde os setores sociais seriam os de maior grau de preocupação, sem esquecer, no entanto, as obras de infraestrutura e a melhoria administrativa municipal.

### **Educação**

As ações junto ao setor de educação estão sendo orientadas para duas linhas centrais:

I) a ampliação do número de matrículas; e

II) a melhoria da qualidade do ensino.

Quanto às matrículas, a redução do déficit ocorrerá com o aumento do número de salas e de professores, bem como com a ampliação da rede escolar até as localidades mais carentes, onde não existe equipamento ou que esteja em



## **Prefeitura Municipal de Marco**

### **Estado do Ceará**

---

estado precário, requerendo recuperação.

Simultaneamente, o ensino deve passar por uma análise que leva à melhoria do currículo, das razões de competência, da reciclagem dos professores e de melhores condições de trabalho, consolidando um sistema educacional que evite o desperdício e forme jovens para o exercício da cidadania.

Nesse sentido, cabe salientar o papel que significa o desempenho do Fundo de Manutenção e Desenvolvimento da Educação Básica e da Valorização dos Profissionais da Educação – FUNDEB, que tem propiciado a melhoria das condições de vida do professor das escolas municipais, cuja dedicação é de suma importância para o fortalecimento da educação no Município.

### **Saúde e Saneamento**

O trabalho a ser executado pela saúde passa, diretamente, pela questão da municipalização do setor, com o Poder Executivo adequando-se às novas possibilidades das Unidades de Saúde e dos equipamentos, no sentido de elevar a capacidade de atendimento à população.

O Sistema Municipal de Saúde deve ser capaz o suficiente para atender as demandas com a ampliação da rede de Unidades de Saúde e a melhoria do atendimento com a contratação de profissionais do setor para operacionalização dos trabalhos.

Será de grande relevância equacionar problemas de saúde com a redução do número de casos de doenças, com a execução do programa de obras de saneamento, com a negociação de recursos para a rede de esgotamento sanitário e a elevação da capacidade de abastecimento d'água do município, dando continuidade à ação que está se desenvolvendo na Sede e Zona Rural.



## **Prefeitura Municipal de Marco**

### **Estado do Ceará**

#### **Emprego e Renda**

No campo da promoção social, as ações estarão voltadas para a geração de emprego e renda, com programas de atividades produtivas, de acordo com a experiência e o conhecimento das famílias.

A intenção é que o Município ofereça os meios para que as pessoas gerem seus próprios meios de sobrevivência, seja através de pequenos negócios de comercialização, de artesanato, de pequenas indústrias ou de confecções caseiras, havendo a possibilidade de financiamento dos próprios instrumentos de trabalho.

#### **Habitação e Urbanismo**

Na área habitacional, as ações a serem desenvolvidas contemplarão os segmentos sociais mais carentes, através da construção de moradias em regime de mutirão e da execução do programa de lotes urbanizados, envolvendo as famílias e associações no processo de construção e controle de obras.

Ações programáticas serão dirigidas aos núcleos urbanos, beneficiando-os com os serviços públicos de limpeza e saneamento básico, objetivando elevar o padrão de urbanização e a qualidade de vida nessas áreas.

#### **Cultura, Meio Ambiente e Turismo**

As ações a serem desenvolvidas por estas áreas deverão estar direcionadas para o amplo aproveitamento destas vantagens comparativas do Município e da região.

Para tal, a ideia que permeia a política para estas áreas compreende, além do investimento do Município e, pela dimensão das ações a serem desenvolvidas e o interesse comum dos municípios da região, a necessidade também do engajamento de outros municípios circunvizinhos na busca por recursos para elevar a amplitude dos negócios a serem realizados, beneficiando a



## **Prefeitura Municipal de Marco**

### **Estado do Ceará**

todos indistintamente, reduzindo custos e aumentando as oportunidades de apoio a investidores, de modo que a cultura, o meio ambiente e o turismo sejam encarados, compondo um mesmo quadro de ação governamental.

Na área da cultura, o município deve investir basicamente na organização de festas populares e na promoção de eventos que aliem a difusão da arte e da criação de forma que a divulgação do nome do município conste no cenário estadual como referência.

Como referência ao meio ambiente, salta aos olhos a necessidade objetiva do controle das ocupações dos pontos potencialmente exploráveis, preservando o habitat natural e criando condições legais para que o município possa exercer, de forma efetiva, a fiscalização.

No campo do turismo, é fundamental que se unifiquem as políticas da região, ensejando a que os visitantes tenham mais alternativas de permanência e possam ser os principais divulgadores do município.

As ações, neste sentido, estarão voltadas principalmente para a consolidação da infraestrutura turística regional e a promoção das razões que estimulem à vinda de visitantes para o município.

### **Administração e Finanças**

Deverá ser especialmente contemplado o processo de reforma e modernização administrativa, através de contratação do Programa de Modernização de Administração Tributária – PMAT, do Banco Nacional de Desenvolvimento Econômico e Social – BNDES, operacionalizado por Instituições Financeiras Públicas, de modo a reduzir o custo operacional da máquina, otimizando a aplicação dos recursos financeiros em projetos de interesse social.

A administração das finanças municipais estará caracterizada pela implantação de programa de justiça fiscal e pelo rigor na aplicação dos recursos



**Prefeitura Municipal de Marco**  
Estado do Ceará

---

arrecadados.

Mediante o estímulo ao uso da informática, serão modernizados os sistemas de arrecadação e fiscalização e agilizadas a cobranças dos débitos inscritos na dívida ativa.

A racionalização administrativa nas áreas de prestação de serviços, administração de pessoal e administração de matérias impõe-se como condição para aplicação eficiente dos recursos públicos.

Atendendo as necessidades objetivas de controle dos próprios munícipes à área da administração patrimonial, o Município deverá cadastrar e implantar um moderno sistema de gerência de todos os bens imóveis do Município.

**Francisco Rogério Osterno Aguiar Neto**  
Prefeito Municipal





**Prefeitura Municipal de Marco**  
Estado do Ceará

## **Estimativas das Receitas – Métodos de Cálculo**

### **I - Planilha para a Projeção da Receita**

$$Y = ax + b$$

Onde:

$$a = \frac{\sum xy - (\sum x \cdot \sum y) / n}{\sum x^2 - (\sum x)^2 / n}$$

$$b = \text{méd } y - a \cdot \text{med } x$$

$\sum$  = somatório

x = representa o ano analisado

y = representa as receitas realizadas nos anos analisados

n = nº de anos analisados

### **II - Projeção de Receita sem Histórico Anterior**

O método utilizado é a perspectiva de arrecadação atual acrescida da taxa de crescimento do PIB Estadual projetado pelo IPECE – Instituto de Pesquisa e Estratégia Econômica do Estado do Ceará:

$$2026 = 4\%$$

$$2027 = 4\%$$

$$2028 = 4\%$$

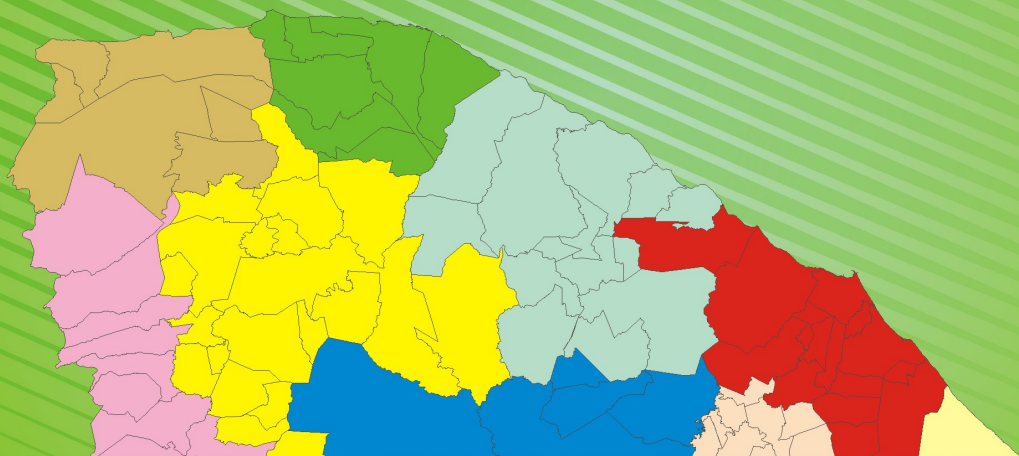
$$2029 = 4\%$$

### **III - Projeção de Receitas de Convênios**

O método adotado é a perspectiva de celebração de convênios Estaduais e Federais e a sua efetiva inserção no orçamento.



GOVERNO DO  
ESTADO DO CEARÁ  
*Secretaria do Planejamento  
e Gestão*



# PERFIL MUNICIPAL 2017 MARCO



## **Governador do Estado do Ceará**

Camilo Sobreira de Santana

## **Vice-Governadora do Estado do Ceará**

Maria Izolda Cela de Arruda Coelho

## **Secretaria do Planejamento e Gestão - SEPLAG**

Francisco de Queiroz Maia Júnior – Secretário  
Antônio Sérgio Montenegro Cavalcante – Secretário Adjunto  
Júlio Cavalcante Neto – Secretário Executivo

## **Instituto de Pesquisa e Estratégia Econômica do Ceará - IPECE**

Flávio Ataliba F. D. Barreto – Diretor Geral

Marília Rodrigues Firmiano – Gerente GEGIN

## **PERFIL MUNICIPAL 2017**

Ano I – janeiro de 2018

### **Elaboração:**

Claudia Maria de Pontes Viana  
Fátima Juvenal de Sousa  
Kathiuscia Alves de Lima  
Margarida Maria Sérgio do Nascimento

**O Instituto de Pesquisa e Estratégia Econômica do Ceará (IPECE)** é uma autarquia vinculada à Secretaria do Planejamento e Gestão do Estado do Ceará. Fundado em 14 de abril de 2003, o IPECE é o órgão do Governo responsável pela geração de estudos, pesquisas e informações socioeconômicas e geográficas que permitem a avaliação de programas e a elaboração de estratégias e políticas públicas para o desenvolvimento do Estado do Ceará.

**Missão:** Propor políticas públicas para o desenvolvimento sustentável do Ceará por meio da geração de conhecimento, informações geossocioeconômicas e da assessoria ao Governo do Estado em suas decisões estratégicas.

**Valores:** Ética e transparência; Rigor científico; Competência profissional; Cooperação interinstitucional e Compromisso com a sociedade.

**Visão:** Ser uma Instituição de pesquisa capaz de influenciar de modo mais efetivo, até 2025, a formulação de políticas públicas estruturadoras do desenvolvimento sustentável do estado do Ceará.

Instituto de Pesquisa e Estratégia Econômica do Ceará (IPECE) -  
Av. Gal. Afonso Albuquerque Lima, s/n | Edifício SEPLAG |  
Térreo – Cambéa | CEP: 60.822-325 |  
Fortaleza, Ceará, Brasil - Telefone (85) 3101-3521  
<http://www.ipece.ce.gov.br>

## **Sobre o PERFIL MUNICIPAL**

O PERFIL MUNICIPAL é um documento elaborado pelo Instituto de Pesquisa e Estratégia Econômica do Ceará (IPECE), com o intuito de apresentar uma visão panorâmica dos municípios que compõem o Estado do Ceará.

Sua estrutura é composta por cinco temas: caracterização geográfica, aspectos demográficos e sociais, infraestrutura, economia e finanças, e por fim, política.

# **Apresentação**

O Instituto de Pesquisa e Estratégia Econômica do Ceará (IPECE) disponibiliza para o Governo e a sociedade o Perfil Municipal 2017.

As informações contidas no Perfil Municipal, na forma de tabelas e gráficos, envolvem as principais características geográficas e socioeconômicas para cada um dos 184 municípios do Estado do Ceará.

Com este documento, almejamos contribuir para a formação e divulgação de ampla base de indicadores sobre os municípios cearenses subsidiando o planejamento de projetos, programas e políticas públicas voltadas para a melhora da qualidade de vida da população cearense.

Na oportunidade, externamos nossos agradecimentos a todas as instituições que forneceram os dados, e enfatizamos o empenho da equipe técnica do IPECE, na concretização deste trabalho.

**Flávio Ataliba Flexa Daltro Barreto**

***Diretor Geral***

# Sumário

<b>1- CARACTERIZAÇÃO GEOGRÁFICA .....</b>	<b>05</b>
1.1 - ASPECTOS GERAIS .....	05
1.2 - POSIÇÃO E EXTENSÃO .....	05
1.3 - CARACTERÍSTICAS AMBIENTAIS .....	05
1.4 - DIVISÃO POLÍTICO-ADMINISTRATIVA .....	05
 <b>2- ASPECTOS DEMOGRÁFICOS E SOCIAIS .....</b>	 <b>06</b>
2.1 - DEMOGRAFIA .....	06
2.2 - DOMICÍLIOS .....	07
2.3 - SAÚDE .....	07
2.4 - EDUCAÇÃO .....	09
2.5 - ÍNDICES DE DESENVOLVIMENTO .....	10
2.6 - EMPREGO E RENDA .....	10
2.7 - INDÚSTRIA .....	11
2.8 - COMÉRCIO .....	11
 <b>3- INFRAESTRUTURA .....</b>	 <b>12</b>
3.1 - SANEAMENTO .....	12
3.2 - ENERGIA ELÉTRICA E COLETA DE LIXO .....	12
 <b>4 - ECONOMIA E FINANÇAS .....</b>	 <b>14</b>
4.1 - PRODUTO INTERNO BRUTO .....	14
4.2 - FINANÇAS PÚBLICAS .....	14
 <b>5 - POLÍTICA .....</b>	 <b>16</b>
 <b>ANEXO .....</b>	 <b>17</b>

## 1 - CARACTERIZAÇÃO GEOGRÁFICA



### 1.1 - ASPECTOS GERAIS

#### Características

Município de Origem – Santana do Acaraú
Ano de Criação - 1951
Lei de Criação – 1.153
Toponímia - É uma alusão ao marco que delimita as terras entre Acaraú e Santana do Acaraú
Gentílico - Marquense
Código Município - 2307809

Fonte: Instituto Brasileiro de Geografia e Estatística (IBGE) e Instituto de Pesquisa e Estratégia Econômica do Ceará (IPECE).

### 1.2 - POSIÇÃO E EXTENSÃO

#### Situação geográfica

Coordenadas geográficas		Localização	Municípios limítrofes			
Latitude(S)	Longitude(WGr)		Norte	Sul	Leste	Oeste
3° 07' 26"	40° 08' 48"	Noroeste	Bela Cruz	Senador Sá, Morrinhos	Morrinhos, Acaraú, Bela Cruz	Granja, Senador Sá

Fonte: Instituto Brasileiro de Geografia e Estatística (IBGE) e Instituto de Pesquisa e Estratégia Econômica do Ceará (IPECE).

#### Medidas territoriais

Área		Altitude (m)	Distância em linha reta a capital (km)
Absoluta (km²)	Relativa (%)		
574,1	0,39	20,1	198

Fonte: Instituto Brasileiro de Geografia e Estatística (IBGE) e Instituto de Pesquisa e Estratégia Econômica do Ceará (IPECE).

### 1.3 - CARACTERÍSTICAS AMBIENTAIS

#### Aspectos climáticos

Clima	Pluviosidade (mm)	Temperatura média (°C)	Período chuvoso
Tropical Quente Semi-árido	1.096,9	26° a 28°	fevereiro a abril

Fonte: Fundação Cearense de Meteorologia e Recursos Hídricos (FUNCEME) e Instituto de Pesquisa e Estratégia Econômica do Ceará (IPECE).

#### Componentes ambientais

Relevo	Solos	Vegetação	Bacia hidrográfica
Tabuleiros Pré-Litorâneos, Depressões Sertanejas e Planícies Fluviais	Solos Aluviais, Solos Litólicos, Planossolo Solódico, Podzólico Vermelho-Amarelo e Solonetz Solodizado	Caatinga Arbustiva Densa, Caatinga Arbustiva Aberta, Complexo Vegetacional da Zona Litorânea e Floresta Mista Dicotiló-Palmácea	Acaraú, Coreaú e Litoral

Fonte: Fundação Cearense de Meteorologia e Recursos Hídricos (FUNCEME) e Instituto de Pesquisa e Estratégia Econômica do Ceará (IPECE).

### 1.4 - DIVISÃO POLÍTICO-ADMINISTRATIVA

#### Divisão territorial

Códigos	Distritos	Ano de criação
230780905	Marco	1951
230780910	Panacuí	1931
230780915	Mocambo	1994

Fonte: Instituto Brasileiro de Geografia e Estatística (IBGE) e Instituto de Pesquisa e Estratégia Econômica do Ceará (IPECE).

#### Regionalização

Região administrativa	Região de planejamento	Mesorregião (IBGE)	Microrregião (IBGE)
3	Litoral Norte	Noroeste Cearense	Litoral de Camocim e Acaraú

Fonte: Instituto Brasileiro de Geografia e Estatística (IBGE) e Instituto de Pesquisa e Estratégia Econômica do Ceará (IPECE).

## 2 - ASPECTOS DEMOGRÁFICOS E SOCIAIS



### 2.1 – DEMOGRAFIA

#### População residente – 1991/2000/2010

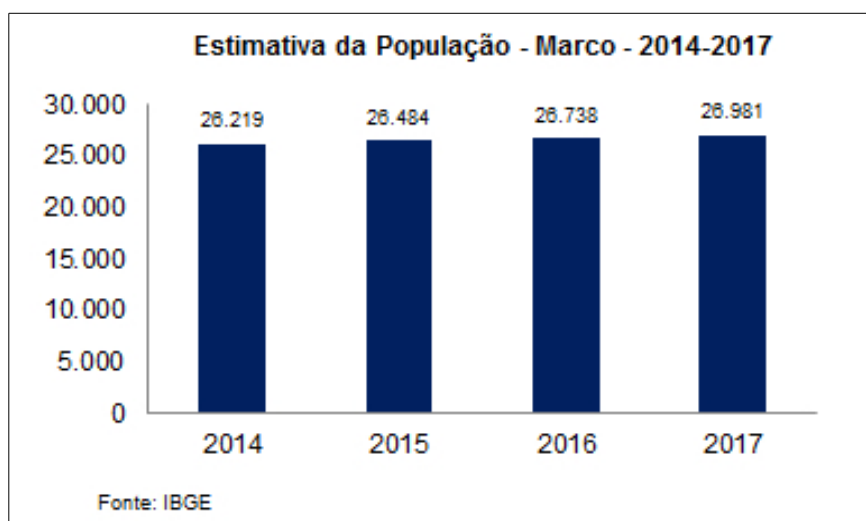
Discriminação	População residente					
	1991		2000		2010	
	Nº	%	Nº	%	Nº	%
Total	20.704	100,00	20.427	100,00	24.703	100,00
Urbana	8.545	41,27	11.687	57,21	15.435	62,48
Rural	12.159	58,73	8.740	42,79	9.268	37,52
Homens	10.384	50,15	10.395	50,89	12.599	51,00
Mulheres	10.320	49,85	10.032	49,11	12.104	49,00

Fonte: Instituto Brasileiro de Geografia e Estatística (IBGE) – Censos Demográficos 1991/2000/2010.

#### População recenseada, por sexo, segundo os grupos de idade - 2000/2010

Grupos de idade	População recenseada					
	Total		Homens		Mulheres	
	2000	2010	2000	2010	2000	2010
Total	20.427	24.703	10.395	12.599	10.032	12.104
0 – 4 anos	2.806	2.507	1.442	1.321	1.364	1.186
5 – 9 anos	2.720	2.604	1.447	1.322	1.273	1.282
10 – 14 anos	2.812	2.872	1.419	1.497	1.393	1.375
15 – 19 anos	2.195	2.764	1.087	1.454	1.108	1.310
20 – 24 anos	1.792	2.568	929	1.294	863	1.274
25 – 29 anos	1.426	2.038	727	1.026	699	1.012
30 – 34 anos	1.308	1.743	667	904	641	839
35 – 39 anos	1.135	1.494	580	747	555	747
40 – 44 anos	746	1.316	372	673	374	643
45 – 49 anos	642	1.184	315	610	327	574
50 – 59 anos	1.242	1.418	608	684	634	734
60 – 69 anos	798	1.170	355	579	443	591
70 anos ou mais	805	1.025	447	488	358	537

Fonte: Instituto Brasileiro de Geografia e Estatística (IBGE) – Censos Demográficos 2000/2010.





## Indicadores demográficos – 1991/2000/2010

Discriminação	Indicadores demográficos		
	1991	2000	2010
Densidade demográfica (hab./km <sup>2</sup> )	47,16	35,15	43,03
Taxa geométrica de crescimento anual (%) <sup>(1)</sup>			
Total	3,68	-0,15	1,92
Urbana	4,62	3,54	2,82
Rural	3,07	-3,60	0,59
Taxa de urbanização (%)	41,27	57,21	62,48
Razão de sexo	100,62	103,62	104,09
Participação nos grandes grupos populacionais (%)	100,00	100,00	100,00
0 a 14 anos	44,96	40,82	32,32
15 a 64 anos	50,49	53,55	61,42
65 anos e mais	4,55	5,63	6,26
Razão de dependência <sup>(2)</sup>	98,05	86,75	62,81

Fonte: Instituto Brasileiro de Geografia e Estatística (IBGE) – Censos Demográficos 1991/2000/2010.

(1) Taxas nos períodos 1980/91 e 1991/00 para os anos de 1991, 2000 e 2010, respectivamente.

(2) Quociente entre “população dependente”, isto é, pessoas menores de 15 anos e com 65 anos ou mais de idade e a população potencialmente ativa, isto é, pessoas com idade entre 15 e 64 anos.

## 2.2 - DOMICÍLIOS

## Domicílios particulares ocupados por situação e média de moradores – 2010

Situação	Domicílios particulares ocupados		
	Quantidade	Média de moradores	
		Município	Estado
Total	6.002	4,11	3,56
Urbana	3.803	4,05	3,49
Rural	2.199	4,29	3,79

Fonte: Instituto Brasileiro de Geografia e Estatística (IBGE) – Censo Demográfico 2010.

## 2.3 - SAÚDE

## Unidades de saúde ligadas ao Sistema Único de Saúde (SUS), por tipo de prestador - 2016

Tipo de Prestador	Unidades de saúde ligadas ao SUS	
	Quantidade	%
Total	13	100,00
Pública	13	100,00
Privada	-	-

Fonte: Secretaria da Saúde do Estado do Ceará (SESA).

## Profissionais de saúde, ligados ao Sistema Único de Saúde (SUS) – 2016

Discriminação	Profissionais de saúde ligados ao SUS	
	Município	Estado
Total	177	67.681
Médicos	14	12.470
Dentistas	5	2.954
Enfermeiros	17	7.824
Outros profissionais de saúde/nível superior	18	6.454
Agentes comunitários de saúde	60	15.667
Outros profissionais de saúde/nível médio	63	22.312

Fonte: Secretaria da Saúde do Estado do Ceará (SESA).

Nota: Profissionais de saúde cadastrados em unidades de entidades públicas e privadas.

## Crianças acompanhadas pelo Programa Agentes de Saúde - 2015

Discriminação	Crianças acompanhadas pelo Programa Agentes de Saúde (%)	
	Município	Estado
Até 4 meses só mamando	64,94	68,69
De 0 a 11 meses com vacina em dia	99,20	94,71
De 0 a 11 meses subnutridas (1)	1,43	0,93
De 12 a 23 meses com vacina em dia	99,43	94,34
De 12 a 23 meses subnutridas (1)	4,09	1,61
Peso < 2,5 kg ao nascer	4,10	8,05

Fonte: Secretaria da Saúde do Estado do Ceará (SESA).

(1) Crianças com peso inferior a P<sub>10</sub>.

## Casos confirmados das doenças de notificação compulsória – 2016

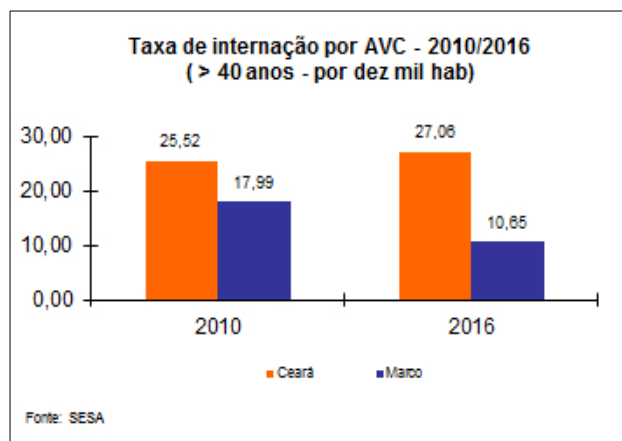
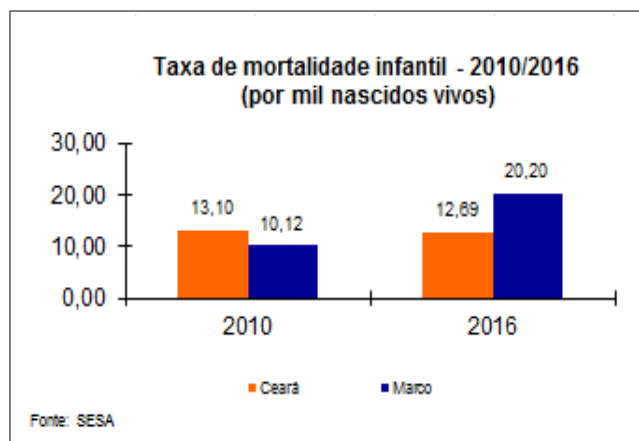
Discriminação	Casos confirmados das doenças de notificação compulsória	
	Município	Estado
AIDS	3	806
Chikungunya	16	29.837
Dengue	146	37.769
Febre tifoide	-	-
Hanseníase	4	1.695
Hepatite viral	2	451
Leishmaniose tegumentar	-	394
Leishmaniose Visceral	-	370
Leptospirose	-	48
Meningite	-	19
Raiva	-	1
Tétano acidental	-	19
Tuberculose	6	3.394
Zika	5	112

Fonte: Secretaria da Saúde do Estado do Ceará (SESA).

## Principais Indicadores de Saúde – 2016

Discriminação	Principais Indicadores de Saúde	
	Município	Estado
Médicos/1.000 hab.	0,52	1,39
Dentistas/1.000 hab.	0,19	0,33
Leitos/1.000 hab.	1,23	2,14
Unidades de saúde/1.000 hab.	0,49	0,43
Taxa de internação por AVC (40 anos ou mais)/10.000 hab.	10,65	27,06
Nascidos vivos	495	125.387
Óbitos	10	1.591
Taxa de mortalidade infantil/1.000 nascidos vivos	20,20	12,69

Fonte: Secretaria da Saúde do Estado do Ceará (SESA).

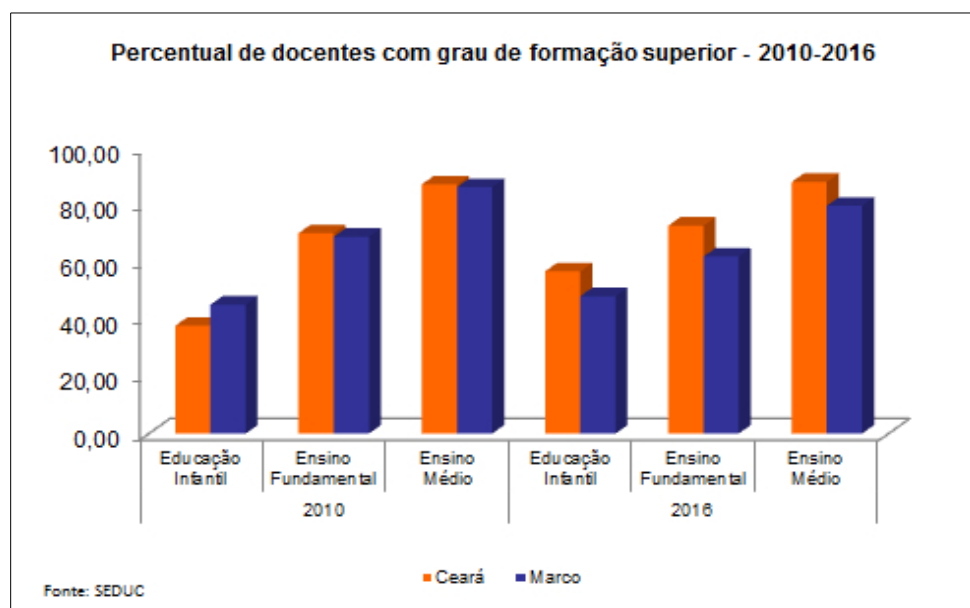


## 2.4 - EDUCAÇÃO

### Docentes e matrícula inicial - 2016

Dependência Administrativa	Docentes		Matrícula inicial	
	Município	Estado	Município	Estado
Total	493	97.064	8.747	2.210.221
Federal	-	977	-	10.507
Estadual	51	17.680	1.265	444.796
Municipal	421	63.654	6.738	1.318.399
Particular	43	21.300	744	436.519

Fonte: Secretaria da Educação Básica (SEDUC).



### Escolas com biblioteca e laboratório de informática - 2016

Discriminação	Federal		Estadual		Municipal		Particular	
	Nº	%	Nº	%	Nº	%	Nº	%
Total de escolas	-	-	3	-	26	-	1	-
Biblioteca	-	-	2	0,67	2	0,08	1	1,00
Laboratório de informática	-	-	3	1,00	9	0,35	1	1,00

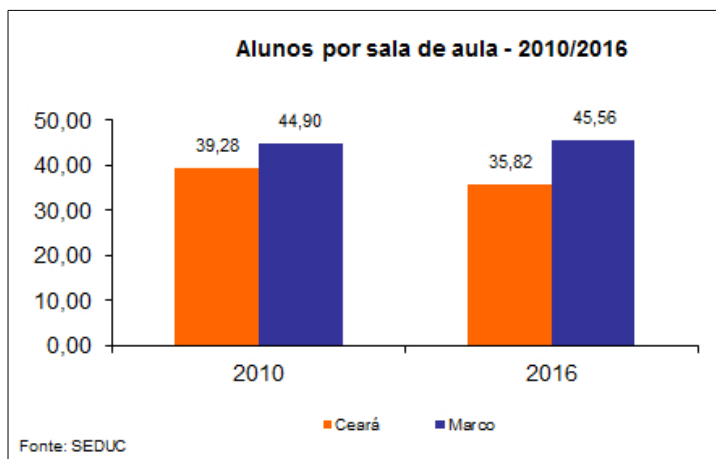
Fonte: Secretaria da Educação Básica (SEDUC).

### Indicadores educacionais no ensino fundamental e médio – 2016

Discriminação	Indicadores educacionais			
	Ensino fundamental		Ensino médio	
	Município	Estado	Município	Estado
Taxas (%)				
Escolarização líquida (1)	100,0	89,6	62,4	54,2
Aprovação	97,9	93,1	92,6	84,6
Reprovação	1,6	5,4	4,2	6,8
Abandono	0,5	1,4	3,2	8,7
Alunos por sala de aula	39,2	25,6	31,7	29,1

Fonte: Secretaria da Educação Básica (SEDUC).

(1) Taxa de escolarização líquida referente a 2015.



## 2.5 – ÍNDICES DE DESENVOLVIMENTO

### Índices de Desenvolvimento

Índices	Valor	Posição no ranking
Índice de Desenvolvimento Municipal (IDM) – 2016	31,47	46
Índice de Desenvolvimento Humano (IDH) – 2010	0,612	92
Índice de Desenvolvimento Social de Oferta (IDS-O) – 2015	0,727	138
Índice de Desenvolvimento Social de Resultado (IDS-R) – 2015	0,617	24

Fonte: Instituto de Pesquisa e Estratégia Econômica do Ceará (IPECE) e Programa das Nações Unidas para o Desenvolvimento (PNUD).

### População extremamente pobre: (com rendimento domiciliar *per capita* mensal de até R\$ 70,00) - 2010

Discriminação	População extremamente pobre			
	Município	%	Estado	%
Total	5.870	23,76	1.502.924	17,78
Urbana	2.613	16,93	726.270	11,44
Rural	3.257	35,14	776.654	36,88

Fonte: Instituto Brasileiro de Geografia e Estatística (IBGE) – Censo Demográfico 2010.

## 2.6 – EMPREGO E RENDA

### Número de empregos formais - 2016

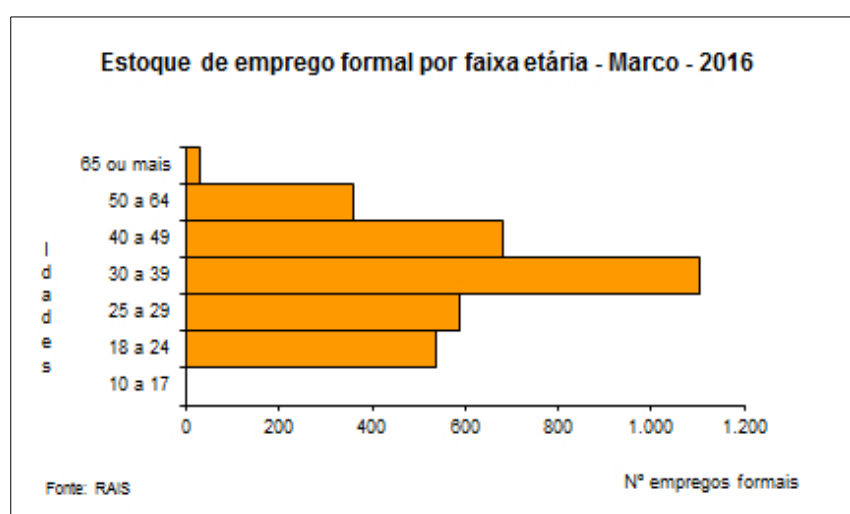
Discriminação	Número de empregos formais					
	Município			Estado		
	Total	Masculino	Feminino	Total	Masculino	Feminino
Total das Atividades	3.296	1.827	1.469	1.443.365	798.560	644.805
Extrativa Mineral	-	-	-	2.999	2.723	276
Indústria de Transformação	1.422	1.223	199	232.501	146.558	85.943
Serviços Industriais de Utilidade Pública	-	-	-	8.556	7.099	1.457
Construção Civil	13	13	-	61.516	56.173	5.343
Comércio	232	155	77	260.979	153.633	107.346
Serviços	205	120	85	483.741	267.388	216.353
Administração Pública	1.368	268	1.100	369.758	144.443	225.315
Agropecuária	56	48	8	23.315	20.543	2.772

Fonte: Ministério do Trabalho (MTb) – RAIS.

### Saldo de empregos formais - 2016

Discriminação	Saldo de empregos formais					
	Município			Estado		
	Admitidos	Desligados	Saldo	Admitidos	Desligados	Saldo
Total das Atividades	603	726	-123	386.494	423.395	-36.901
Extrativa Mineral	-	-	-	788	1.013	-225
Indústria de Transformação	403	490	-87	67.116	76.667	-9.551
Serviços Industriais de Utilidade Pública	-	-	-	2.318	4.388	-2.070
Construção Civil	4	9	-5	54.724	68.814	-14.090
Comércio	73	84	-11	91.134	98.526	-7.392
Serviços	35	45	-10	157.950	159.179	-1.229
Administração Pública	-	-	-	436	564	-128
Agropecuária	88	98	-10	12.028	14.244	-2.216

Fonte: Ministério do Trabalho (MTb) – CAGED.



## 2.7 – INDÚSTRIA

### Empresas industriais ativas – 2016

Discriminação	Empresas industriais ativas			
	Município	%	Estado	%
Total	121	100,00	44.479	100,00
Extrativa mineral	-	-	450	1,01
Construção civil	6	4,96	3.253	7,31
Utilidade pública	-	-	396	0,89
Transformação	115	95,04	40.380	90,78

Fonte: Secretaria da Fazenda (SEFAZ).

## 2.8 – COMÉRCIO


### Estabelecimentos comerciais – 2016

Discriminação	Estabelecimentos comerciais			
	Município	%	Estado	%
Total	557	100,00	195.069	100,00
Atacadista	9	1,62	3.862	1,98
Varejista	548	98,38	190.740	97,78
Reparação (1)	--	-	467	0,24

Fonte: Secretaria da Fazenda (SEFAZ).

(1) de veículos de objetos pessoais e de uso doméstico.

### 3 - INFRAESTRUTURA



#### 3.1 - SANEAMENTO

##### Abastecimento de Água - 2016

Discriminação	Abastecimento de água		
	Município	Estado	% sobre o total do Estado
Ligações reais	4.651	1.809.105	0,26
Ligações ativas	4.080	1.640.545	0,25
Volume produzido (m³)	599.236	350.556.490	0,17
Taxa de cobertura d'água urbana (%)	99,18	91,76	-

Fonte: Companhia de Água e Esgoto do Ceará (CAGECE).

##### Esgotamento Sanitário - 2016

Discriminação	Esgotamento sanitário		
	Município	Estado	% sobre o total do Estado
Ligações reais	-	629.089	-
Ligações ativas	-	571.608	-
Taxa de cobertura urbana de esgoto (%)	-	38,57	-

Fonte: Companhia de Água e Esgoto do Ceará (CAGECE).

##### Domicílios particulares permanentes segundo as formas de abastecimento de água - 2000/2010

Formas de abastecimentos	Município				Estado			
	2000	%	2010	%	2000	%	2010	%
Total	4.176	100,00	5.952	100,00	1.757.888	100,00	2.365.276	100,00
Ligada a rede geral	1.995	47,77	4.690	78,80	1.068.746	60,80	1.826.543	77,22
Poço ou nascente	561	13,43	269	4,52	360.737	20,52	221.161	9,35
Outra	1.620	38,79	993	16,68	328.405	18,68	317.565	13,43

Fonte: Instituto Brasileiro de Geografia e Estatística (IBGE) – Censos Demográficos 2000/2010.

##### Domicílios particulares permanente segundo os tipos de esgotamento sanitário - 2000/2010

Tipos de esgotamentos sanitários	Município				Estado			
	2000	%	2010	%	2000	%	2010	%
Total (1)	4.176	100,00	5.952	100,00	1.757.888	100,00	2.365.276	100,00
Rede geral ou pluvial	63	1,51	254	4,27	376.884	21,44	774.873	32,76
Fossa séptica	129	3,09	245	4,12	218.682	12,44	251.193	10,62
Outra	1.918	45,93	4.381	73,61	731.075	41,59	1.167.911	49,38
Não tinham banheiros	2.066	49,47	1.072	18,01	431.247	24,53	171.277	7,24

Fonte: Instituto Brasileiro de Geografia e Estatística (IBGE) – Censos Demográficos 2000/2010.

(1) Inclusive os domicílios sem declaração da existência de banheiro ou sanitário.

#### 3.2 - ENERGIA ELÉTRICA E COLETA DE LIXO

##### Consumo e consumidores de energia elétrica - 2016

Classes de consumo	Consumo (mwh)	Consumidores
Total	24.029	10.464
Residencial	8.191	6.859
Industrial	4.602	26
Comercial	2.361	660
Rural	5.719	2.769
Público	3.033	147
Próprio	123	3

Fonte: Companhia Energética do Ceará (COELCE).

Domicílios particulares permanente segundo energia elétrica e lixo coletado - 2000/2010

Discriminação	Município				Estado			
	2000	%	2010	%	2000	%	2010	%
Total	4.176	100,00	5.952	100,00	1.757.888	100,00	2.365.276	100,00
Com energia elétrica	3.425	82,02	5.752	96,64	1.568.648	89,23	2.340.224	98,94
Com lixo coletado	1.078	25,81	3.444	57,86	1.081.790	61,54	1.781.993	75,34

Fonte: Instituto Brasileiro de Geografia e Estatística (IBGE) – Censos Demográficos 2000/2010



## 4 – ECONOMIA E FINANÇAS

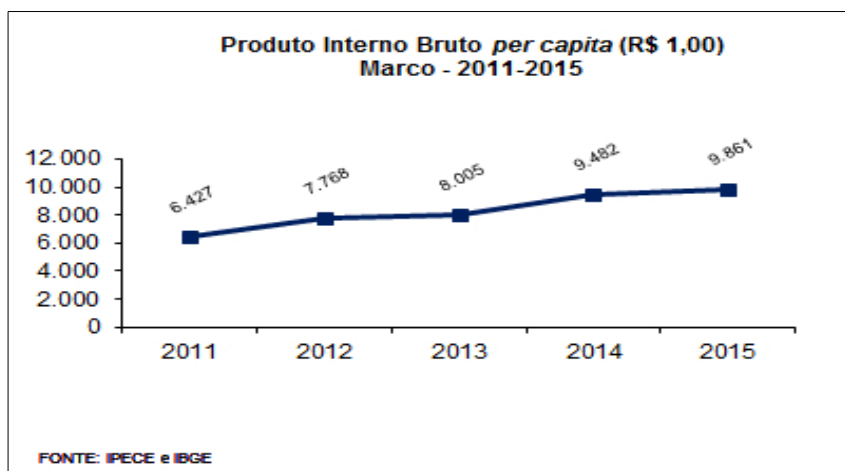


### 4.1 - PRODUTO INTERNO BRUTO

#### Produto Interno Bruto - 2015

Discriminação	Município	Estado
PIB (R\$ mil)	261.169	130.620.788
PIB <i>per capita</i> (R\$ 1,00)	9.861	14.669
Valor Adicionado Básico		
Agropecuária	5,70	4,49
Indústria	15,36	19,56
Serviços	78,94	75,95

Fonte: Instituto Brasileiro de Geografia e Estatística (IBGE)/Instituto de Pesquisa e Estratégia Econômica do Ceará.



### 4.2 - FINANÇAS PÚBLICAS

#### Receita Municipal - 2015

Discriminação	Receita Municipal	
	Valor corrente (R\$ mil)	% sobre a receita total
Receita Total	57.535	100,00
Receitas correntes	55.838	97,05
Receita tributária	1.583	2,83
Receita de contribuições	661	1,18
Receita patrimonial	567	1,01
Receita de serviços	-	-
Transferências correntes	52.707	94,39
Outras receitas correntes	320	0,57
Receitas de capital	1.697	2,95

Fonte: Tribunal de Contas dos Municípios (TCM).

#### Despesa Municipal - 2015

Discriminação	Despesa Municipal	
	Valor corrente (R\$ mil)	% sobre a despesa total
Total	56.848	100,00
Despesas correntes	50.983	89,68
Pessoal e encargos sociais	31.917	62,60
Juros e encargos da dívida	-	-
Outras despesas correntes	19.066	37,40
Despesas de capital	5.865	10,32
Investimentos	5.587	95,25
Inversões financeiras	-	-
Amortização da dívida	279	4,75

Fonte: Tribunal de Contas dos Municípios (TCM).

Receita Estadual arrecadada - 2016

Discriminação	Receita Estadual arrecadada (R\$ 1,00)		
	Município	Estado	% sobre o Estado
Receita total	6.089.719	11.867.859.675	0,05
Receita tributária	6.089.719	11.825.659.916	0,05
ICMS	4.775.981	10.436.149.947	0,05
Outros	1.313.738	1.389.509.969	0,09
Demais receitas	-	42.199.759	-

Fonte: Secretaria da Fazenda (SEFAZ).

Nota: Não foram considerados ajustes e anulações de receitas.

Receita da União arrecadada - 2015

Discriminação	Receita da União arrecadada (R\$ 1,00)		
	Município	Estado	% sobre o Estado
Receita total	13.513.932	11.828.717.683	0,11
Arrecadação IPI	1.725.338	413.427.461	0,42
Outros	11.788.594	11.415.290.222	0,10

Fonte: Secretaria Regional da Receita Federal.

Nota: Arrecadação bruta sem retificações.

## 5 – POLÍTICA



### Prefeitura

Endereço	Telefone / e-mail
Pça. Dom José Tupinambá da Frota, s/n – Centro C.E.P: 62.560-000	(88) 3664-1026 Fax (88) 3664-1077 gmunicipalmarco@hotmail.com

Fonte: Associação dos Municípios e Prefeitos do Estado do Ceará (APRECE).

### Prefeito eleito - 2016

Nome	Partido
Roger Neves Aguiar	PSD

Fonte: Associação dos Municípios e Prefeitos do Estado do Ceará (APRECE).

### Número de Eleitores – 2016

Discriminação	Município	Estado	% sobre o total do Estado
Total (1)	19.622	6.324.780	0,31
Homens	9.580	2.991.782	0,32
Mulheres	10.042	3.328.331	0,30

Fonte: Tribunal Regional Eleitoral (TRE-CE).

(1) Inclusive os eleitores sem informações do sexo.

# Anexo

## Convenções Utilizadas

[...] O dado é desconhecido, podendo o fenômeno existir ou não existir.

[-] O fenômeno não existe.

[0; 0,0; 0,00] O dado existe, mas seu valor é inferior à metade da unidade adotada.



# PREFEITURA MUNICIPAL DE MARCO

## GOVERNO

AV. PREF. GUIDO OSTERNO

PPA - RECEITA ORÇAMENTÁRIA PROJETADA PARA O QUADRIÊNIO 2026 À 2029

RECEITA		2026	2027	2028	2029
111250010000	Imposto sobre a Propriedade Predi	146.585,92	161.244,52	177.368,96	195.105,86
111250010100	Receita da Divida Ativa de Outros	152.449,35	167.694,29	184.463,72	202.910,09
111253010000	Imposto sobre Transmissao de Bens	182.939,24	201.233,16	221.356,48	243.492,13
111303110000	Imposto de Renda Retido nas Fonte	2.190.264,07	2.409.290,47	2.650.219,52	2.915.241,47
111303110100	Imposto de Renda Retido nas Fonte	76.224,68	83.847,14	92.231,86	101.455,04
111451110000	Imposto sobre Servicos de Qualque	1.769.594,96	1.946.554,45	2.141.209,90	2.355.330,89
111451120000	Imposto sobre Servios de Qualque	13.431,00	14.774,10	16.251,51	17.876,66
111451120100	Imposto sobre Servios de Qualque	16.117,20	17.728,92	19.501,81	21.451,99
112101010000	Taxas de Inspeo, Controle e Fis	13.431,00	14.774,10	16.251,51	17.876,66
112101010100	Taxas pela Prestao de Servios	13.431,00	14.774,10	16.251,51	17.876,66
112101010200	Outras Taxas pela Prestacao de Se	16.769,42	18.446,37	20.291,00	22.320,10
112101010300	TAXAS DE INSPEO, CONTROLE E FIS	13.431,00	14.774,10	16.251,51	17.876,66
112101010400	Taxa de Controle e Fiscalizao A	16.117,20	17.728,92	19.501,81	21.451,99
112150010000	TAXA DE FISCALIZAO DE VIGILANCI	13.431,00	14.774,10	16.251,51	17.876,66
112150010100	Outras Taxas pelo Exercicio do Po	13.720,44	15.092,49	16.601,74	18.261,91
113151010000	Contribuicao para o Custeio do Se	1.722.261,43	1.894.487,57	2.083.936,33	2.292.329,96
131102010000-	RECEITA DE CESSAO DO DIREITO DE O	67.155,00	73.870,50	81.257,55	89.383,31
131102011000-	CONCESSAO, PERMISSAO, AUTORIZAO	26.862,00	29.548,20	32.503,02	35.753,32
131102030000-	CONCESSAO, PERMISSAO, AUTORIZAO	26.862,00	29.548,20	32.503,02	35.753,32
132101020000-	Rec. de Rem. de Dep. Banc. de Rec	1.444.207,02	1.588.627,72	1.747.490,49	1.922.239,54
132101020800-	Rem. de Outros Dep. Banc.de Recur	60.979,75	67.077,73	73.785,50	81.164,05
132101021100-	Remuneracao de Outros Depositos d	15.244,93	16.769,43	18.446,37	20.291,01
139999010000-	OUTRAS RECEITAS PATRIMONIAIS	33.000,00	36.300,00	39.930,00	43.923,00
161102010000	INSCRIO EM CONCURSOS E PROCESSO	543.452,57	597.797,83	657.577,61	723.335,37
171151110000	Cota-Parte do Fundo de Participac	29.190.118,79	32.109.130,67	35.320.043,74	38.852.048,11
171151110100	Cota- Parte do Fundo de Participa	914.696,21	1.006.165,83	1.106.782,42	1.217.460,66
171151210000	Cota-Parte do Fundo de Participac	1.326.309,52	1.458.940,48	1.604.834,52	1.765.317,98
171152010000	Cota-Parte do ITR Imposto sobre a Pro	33.577,50	36.935,25	40.628,78	44.691,65
171251010000	COTA-PARTE DA COMPENSAO FINANCE	181.500,00	199.650,00	219.615,00	241.576,50
171252110000	AUXILIO FINANCEIRO MEDIDA PROVISO	228.674,05	251.541,46	276.695,60	304.365,16
171252110100	Cota-Parte do Fundo Especial do P	228.674,05	251.541,46	276.695,60	304.365,16
171299010000	COTA-PARTE ROYALTIES-COMPEN.FINAN	53.064,11	58.370,52	64.207,57	70.628,33
171299011000	OUTRAS TRANSFERENCIAS DECORRENTES	402.930,00	443.223,00	487.545,30	536.299,83
171350110000	Piso de Atencao Basica Fixo (PAB	2.515.523,33	2.767.075,66	3.043.783,23	3.348.161,55
171350110100	Piso Fixo de Vigilancia Sanitaria	260.293,91	286.323,30	314.955,63	346.451,20
171350110200	Saude Bucal	228.674,05	251.541,46	276.695,60	304.365,16
171350110300	Agentes Comunitarios de Saude	1.067.145,60	1.173.860,16	1.291.246,17	1.420.370,79
171350110400	Nucleo de Apoio a Saude da Famili	381.123,42	419.235,77	461.159,34	507.275,28
171350110500	Programa de Melhoria de Acesso e	373.500,96	410.851,06	451.936,17	497.129,78



# PREFEITURA MUNICIPAL DE MARCO

## GOVERNO

AV. PREF. GUIDO OSTERNO

PPA - RECEITA ORÇAMENTÁRIA PROJETADA PARA O QUADRIÊNIO 2026 À 2029

RECEITA		2026	2027	2028	2029
171350110600	Limite Financeiro da MAC Ambulato	1.463.513,96	1.609.865,36	1.770.851,90	1.947.937,09
171350110700	CAPS - Centro de Atencao Psicococ	701.267,11	771.393,82	848.533,20	933.386,52
171350110800	Piso Fixo de Vigilancia em Saude	108.239,05	119.062,96	130.969,26	144.066,18
171350110900	Piso Fixo de Vigilancia Sanitaria	125.573,47	138.130,82	151.943,90	167.138,29
171350111000	Saude da Familia	1.323.144,80	1.455.459,28	1.601.005,21	1.761.105,73
171350111100	Incentivos Pontuais Acoes de Serv	272.489,87	299.738,85	329.712,74	362.684,01
171350111200	Incentivos Adic.Assistencia Finan	348.714,56	383.586,02	421.944,62	464.139,08
171350111300	OUTROS PROGRAMAS FINANC. POR TRAN	147.163,47	161.879,81	178.067,80	195.874,57
171350111400	ENFRETAMENTO DA COVID-19	671.550,00	738.705,00	812.575,50	893.833,05
171350111500	ENFRETAMENTO DA COVID-19	671.550,00	738.705,00	812.575,50	893.833,05
171350211000	TRANSF DE REC DO BL DE MANUT DAS	330.000,00	363.000,00	399.300,00	439.230,00
171350310000	TRANSFERÊNCIAS DE RECURSOS DO BLO	363.000,00	399.300,00	439.230,00	483.153,00
171350320000	TRANSF DE REC BL DE MANUT DAS AÇÕ	275.000,00	302.500,00	332.750,00	366.025,00
171350511000	TRANSF DE REC DO BLOCO DE MANUT D	330.000,00	363.000,00	399.300,00	439.230,00
171351410000	TRANSFERÊNCIA DE RECURSOS DO SUS	765.930,00	842.523,00	926.775,30	1.019.452,83
171450010100	Transferencias do Salario-Educaca	1.524.493,72	1.676.943,09	1.844.637,40	2.029.101,14
171451010000	Transfer. Diretas do FNDE - Prog.	1.524,49	1.676,94	1.844,63	2.029,10
171452010000	Transfer. Direta do FNDE-Prog. Na	884.206,36	972.626,99	1.069.889,69	1.176.878,66
171453011000	Tran.Dir.FNDE Ref.ao Progr.Nacion	670.777,24	737.854,96	811.640,46	892.804,51
171499010000	Outras Transferencias do FNDE	1.557.348,12	1.713.082,93	1.884.391,23	2.072.830,35
171550010000	TRANSFERÊNCIAS DE RECURSOS DE COM	4.029.300,00	4.432.230,00	4.875.453,00	5.362.998,30
171551010000	Transferencia de Recursos da Comp	11.128.804,12	12.241.684,53	13.465.852,98	14.812.438,28
171551010100	AJUSTE DO FUNDEB	73.292,97	80.622,26	88.684,49	97.552,94
171552010000	TRANSFERÊNCIAS DE RECURSOS DE COM	4.029.300,00	4.432.230,00	4.875.453,00	5.362.998,30
171650010300	Indice de Gestao Descentralizada	251.541,47	276.695,61	304.365,17	334.801,69
171650010400	Transferencia FNAS - PAIF/CRAS	576.567,73	634.224,50	697.646,95	767.411,65
171650010500	Transf. FNAS - Serv. de Conv. de	473.693,21	521.062,53	573.168,78	630.485,66
171650010600	Transferencia FNAS - CREAS	226.358,50	248.994,34	273.893,78	301.283,16
171650010700	OUTRAS TRANSFERENCIAS DO FNAS	7.597,92	8.357,71	9.193,48	10.112,83
171650010800	INDICE DE GESTAO DESCENTRALIZADA	121.000,00	133.100,00	146.410,00	161.051,00
171650010900	TRANSF. DE RECURSOS FNAS - PROGR	110.000,00	121.000,00	133.100,00	146.410,00
171650011000	BLOCO DA PROTEÇÃO SOCIAL BÁSICA -	110.000,00	121.000,00	133.100,00	146.410,00
171650011100	BL DA GESTÃO DO PROG BOLSA FAMÍLI	110.000,00	121.000,00	133.100,00	146.410,00
171799010000	EMENDA PARLAMENTAR	17.520.962,90	19.273.059,19	21.200.365,11	23.320.401,62
171957010100	TRANSFERÊNCIA ESPECIAL DA UNIÃO -	401.500,00	441.650,00	485.815,00	534.396,50
171960010000	TRANSF DA POLÍTICA NAC ALDIR BLAN	275.000,00	302.500,00	332.750,00	366.025,00
171999010000	Transferencia Financeira do ICMS	381.750,85	419.925,94	461.918,53	508.110,39
171999020000	COTA PARTE LC 173/2020	604.395,00	664.834,50	731.317,95	804.449,75
172150010000	Cota-Parte do ICMS	7.927.367,28	8.720.104,01	9.592.114,41	10.551.325,85



# PREFEITURA MUNICIPAL DE MARCO

GOVERNO

AV. PREF. GUIDO OSTERNO

PPA - RECEITA ORÇAMENTÁRIA PROJETADA PARA O QUADRIÊNIO 2026 À 2029

RECEITA		2026	2027	2028	2029
172151010000	Cota-Parte do IPVA	990.920,89	1.090.012,98	1.199.014,27	1.318.915,70
172152020000	Cota-Parte do IPI - Municípios	30.489,83	33.538,82	36.892,70	40.581,97
172153010000	Cota-Parte da Contribuicao de Int	76.224,69	83.847,16	92.231,87	101.455,06
172252010100	COTA-PARTE ROYALTIES - COMPENSAÇÃO	55.000,00	60.500,00	66.550,00	73.205,00
172451010000	TRANSFERÊNCIAS DO ESTADO DESTINAD	2.014.650,00	2.216.115,00	2.437.726,50	2.681.499,15
172999010000	Outras Transferencias dos Estados	10.744.800,00	11.819.280,00	13.001.208,00	14.301.328,80
175150010000	Transf.Recur.do Fundo de Man.Dese	25.916.393,13	28.508.032,44	31.358.835,69	34.494.719,25
192299010000	OUTRAS RESTITUIÇÕES	115.555,00	127.110,50	139.821,55	153.803,71
192299010100	Outras Restituicoes	67.155,00	73.870,50	81.257,55	89.383,31
192299010200	Multas Aplicadas Pelos Tribunais	67.155,00	73.870,50	81.257,55	89.383,31
199999230000	Receita da Divida Ativa Nao-Tribu	134.310,00	147.741,00	162.515,10	178.766,61
199999310000	Outras Receitas	1.611.720,00	1.772.892,00	1.950.181,20	2.145.199,32
211201010000	Operações de Crédito Contratuais	2.029.950,49	2.232.945,54	2.456.240,10	2.701.864,11
241151110000	Transferencias de Convenio da Uni	8.288.112,97	9.116.924,26	10.028.616,69	11.031.478,36
241151110100	Transferencias de Convenio dos Es	3.424.905,00	3.767.395,50	4.144.135,05	4.558.548,56
241151210000	TRANSFERÊNCIAS DE RECURSOS DO BLO	13.043.639,14	14.348.003,05	15.782.803,36	17.361.083,70
241250210000	Transferencias de Convenio da Uni	2.374.316,59	2.611.748,25	2.872.923,08	3.160.215,39
241499010000	OUTRAS TRANSFERÊNCIAS DE CONVÊNIO	8.058.600,00	8.864.460,00	9.750.906,00	10.725.996,60
241999010000	Outras Transferências de Convênio	6.361.594,71	6.997.754,18	7.697.529,60	8.467.282,56
242299011200	OUTRAS TRANSFERÊNCIAS DE CONVÊNIO	5.372.400,00	5.909.640,00	6.500.604,00	7.150.664,40
242999010000	TRANSFERENCIA DE RECURSOS DO GOVE	10.453.964,55	11.499.361,01	12.649.297,11	13.914.226,82
951711511100	Deducao de Receita do FPM - FUNDE	- 5.945.525,48 -	- 6.540.078,02 -	- 7.194.085,83 -	- 7.913.494,41 -
951711520100	Deducao de Receita ITR	- 1.524,49 -	- 1.676,94 -	- 1.844,63 -	- 2.029,10 -
951719610100	Deducao de Receita p/ a LC 89/97	- 5.488,16 -	- 6.036,98 -	- 6.640,68 -	- 7.304,75 -
951721500100	Deducao de Receita ICMS	- 1.585.473,45 -	- 1.744.020,80 -	- 1.918.422,87 -	- 2.110.265,16 -
951721510100	Deducao de Receita IPVA	- 198.184,17 -	- 218.002,59 -	- 239.802,85 -	- 263.783,13 -
951721520100	Deducao de Receita IPI	- 6.097,95 -	- 6.707,74 -	- 7.378,52 -	- 8.116,37 -
		-	-	-	-
		-	-	-	-
TOTAL GERAL		200.357.249,14	220.392.974,05	242.432.271,45	266.675.498,60





# PREFEITURA MUNICIPAL DE MARCO

GOVERNO

AV. PREF. GUIDO OSTERNO

BASE DE CALCULO DUODECIMO CAMARA

RECEITA		2026	2027	2028	2029
111250010000	Imposto sobre a Propriedade Predi	146.585,92	161.244,52	177.368,96	195.105,86
111250010100	Receita da Divida Ativa de Outros	152.449,35	167.694,29	184.463,72	202.910,09
111253010000	Imposto sobre Transmissao de Bens	182.939,24	201.233,16	221.356,48	243.492,13
111303110000	Imposto de Renda Retido nas Fonte	2.190.264,07	2.409.290,47	2.650.219,52	2.915.241,47
111303110100	Imposto de Renda Retido nas Fonte	76.224,68	83.847,14	92.231,86	101.455,04
111451110000	Imposto sobre Servicos de Qualque	1.769.594,96	1.946.554,45	2.141.209,90	2.355.330,89
111451120000	Imposto sobre Serviços de Qualque	13.431,00	14.774,10	16.251,51	17.876,66
111451120100	Imposto sobre Serviços de Qualque	16.117,20	17.728,92	19.501,81	21.451,99
112101010000	Taxas de Inspeção, Controle e Fis	13.431,00	14.774,10	16.251,51	17.876,66
171151110000	Cota-Parte do Fundo de Participac	29.190.118,79	32.109.130,67	35.320.043,74	38.852.048,11
171152010000	Cota-Parte do ITR Imposto sobre a Pro	33.577,50	36.935,25	40.628,78	44.691,65
172150010000	Cota-Parte do ICMS	7.927.367,28	8.720.104,01	9.592.114,41	10.551.325,85
172151010000	Cota-Parte do IPVA	990.920,89	1.090.012,98	1.199.014,27	1.318.915,70
172152020000	Cota-Parte do IPI - Municípios	30.489,83	33.538,82	36.892,70	40.581,97
TOTAL		42.733.511,71	47.006.862,88	51.707.549,16	56.878.304,08
REPASSE DUODECIMO		2.991.345,82	3.290.480,40	3.619.528,44	3.981.481,29



# PREFEITURA MUNICIPAL DE MARCO

GOVERNO

AV. PREF. GUIDO OSTERNO

BASE DE CALCULO EDUCACAO 25%

RECEITA		2026	2027	2028	2029
111250010000	Imposto sobre a Propriedade Predi	146.585,92	161.244,52	177.368,96	195.105,86
111250010100	Receita da Divida Ativa de Outros	152.449,35	167.694,29	184.463,72	202.910,09
111253010000	Imposto sobre Transmissao de Bens	182.939,24	201.233,16	221.356,48	243.492,13
111303110000	Imposto de Renda Retido nas Fonte	2.190.264,07	2.409.290,47	2.650.219,52	2.915.241,47
111303110100	Imposto de Renda Retido nas Fonte	76.224,68	83.847,14	92.231,86	101.455,04
111451110000	Imposto sobre Servicos de Qualque	1.769.594,96	1.946.554,45	2.141.209,90	2.355.330,89
111451120000	Imposto sobre Serviços de Qualque	13.431,00	14.774,10	16.251,51	17.876,66
111451120100	Imposto sobre Serviços de Qualque	16.117,20	17.728,92	19.501,81	21.451,99
112101010000	Taxas de Inspeção, Controle e Fis	13.431,00	14.774,10	16.251,51	17.876,66
171151110000	Cota-Parte do Fundo de Participac	29.190.118,79	32.109.130,67	35.320.043,74	38.852.048,11
171152010000	Cota-Parte do ITR Imposto sobre a Pro	33.577,50	36.935,25	40.628,78	44.691,65
172150010000	Cota-Parte do ICMS	7.927.367,28	8.720.104,01	9.592.114,41	10.551.325,85
172151010000	Cota-Parte do IPVA	990.920,89	1.090.012,98	1.199.014,27	1.318.915,70
172152020000	Cota-Parte do IPI - Municipios	30.489,83	33.538,82	36.892,70	40.581,97
TOTAL		42.733.511,71	47.006.862,88	51.707.549,16	56.878.304,08
REPASSE EDUCAÇÃO 25%		10.683.377,93	11.751.715,72	12.926.887,29	14.219.576,02



# PREFEITURA MUNICIPAL DE MARCO

GOVERNO

AV. PREF. GUIDO OSTERNO

BASE DE CALCULO SAUDE 15%

RECEITA		2026	2027	2028	2029
111250010000	Imposto sobre a Propriedade Predi	146.585,92	161.244,52	177.368,96	195.105,86
111250010100	Receita da Divida Ativa de Outros	152.449,35	167.694,29	184.463,72	202.910,09
111253010000	Imposto sobre Transmissao de Bens	182.939,24	201.233,16	221.356,48	243.492,13
111303110000	Imposto de Renda Retido nas Fonte	2.190.264,07	2.409.290,47	2.650.219,52	2.915.241,47
111303110100	Imposto de Renda Retido nas Fonte	76.224,68	83.847,14	92.231,86	101.455,04
111451110000	Imposto sobre Servicos de Qualque	1.769.594,96	1.946.554,45	2.141.209,90	2.355.330,89
111451120000	Imposto sobre Serviços de Qualque	13.431,00	14.774,10	16.251,51	17.876,66
111451120100	Imposto sobre Serviços de Qualque	16.117,20	17.728,92	19.501,81	21.451,99
112101010000	Taxas de Inspeção, Controle e Fis	13.431,00	14.774,10	16.251,51	17.876,66
171151110000	Cota-Parte do Fundo de Participac	29.190.118,79	32.109.130,67	35.320.043,74	38.852.048,11
171152010000	Cota-Parte do ITR Imposto sobre a Pro	33.577,50	36.935,25	40.628,78	44.691,65
172150010000	Cota-Parte do ICMS	7.927.367,28	8.720.104,01	9.592.114,41	10.551.325,85
172151010000	Cota-Parte do IPVA	990.920,89	1.090.012,98	1.199.014,27	1.318.915,70
172152020000	Cota-Parte do IPI - Municipios	30.489,83	33.538,82	36.892,70	40.581,97
		-	-	-	-
TOTAL		42.733.511,71	47.006.862,88	51.707.549,16	56.878.304,08
REPASSE SAUDE 15%		6.410.026,76	7.051.029,43	7.756.132,37	8.531.745,61



# PREFEITURA MUNICIPAL DE MARCO

GOVERNO

AV. PREF. GUIDO OSTERNO

BASE DE CALCULO GASTO COM PESSOAL

---

RECEITA	2026	2027	2028	2029
RECEITA CORRENTE LIQUIDA - RCL	140.949.765,68	155.044.742,25	170.549.216,47	187.604.138,12
GASTO PESSOAL EXECUTIVO 54%	76.112.873,47	83.724.160,82	92.096.576,89	101.306.234,58
GASTO PESSOAL LEGISLATIVO 6%	8.456.985,94	9.302.684,54	10.232.952,99	11.256.248,29



# PREFEITURA MUNICIPAL DE MARCO

GOVERNO

RUA PRINCESA ISABEL

## Identificação e Levantamento dos Programas e Ações

Período de 2026 à 2029

### 010 CAMARA MUNICIPAL DE MARCO

#### PROGRAMA: 0001 - GESTAO LEGISLATIVA

UNIDADE ORÇAMENTÁRIA

CAMARA MUNICIPAL DE MARCO

FUNÇÃO

LEGISLATIVA

PRIORITÁRIO SIM

PRAZO 4 ANOS

HORIZONTE CONTINUO

AÇÕES	2026	2027	2028	2029
1001 CONSTRUCAO, REFORMA E AMPLIACAO DA SEDE CAMARA MUNICIPAL				
Financeiro	1.010.669,00	1.111.735,90	1.222.909,49	1.345.200,44
Físico	0,00	0,00	0,00	0,00
2001 GERENCIAMENTO ADMINISTRATIVO DO LEGISLATIVO MUNICIPAL				
Financeiro	4.269.331,00	4.696.264,10	5.165.890,51	5.682.479,56
Físico	0,00	0,00	0,00	0,00
Total Fin.	5.280.000,00	5.808.000,00	6.388.800,00	7.027.680,00

### 020 GABINETE DO PREFEITO

#### PROGRAMA: 0004 - PARCERIAS COM ENTIDADES

UNIDADE ORÇAMENTÁRIA

GABINETE DO PREFEITO

FUNÇÃO

ADMINISTRACAO

PRIORITÁRIO SIM

PRAZO 4 ANOS

HORIZONTE CONTINUO

AÇÕES	2026	2027	2028	2029
2002 GERENCIAMENTO ADMINISTRATIVO DO GABINETE DO PREFEITO				
Financeiro	2.379.027,74	2.616.930,51	2.878.623,56	3.166.485,92
Físico	0,00	0,00	0,00	0,00
2003 DIVULGAÇÃO E PROMOÇÃO DO MUNICÍPIO				
Financeiro	60.621,19	66.683,31	73.351,64	80.686,80
Físico	0,00	0,00	0,00	0,00
2004 CONVÊNIOS COM ENTIDADES PÚBLICAS OU PRIVADAS COM O INTUITO DE OBTEN				
Financeiro	24.200,00	26.620,00	29.282,00	32.210,20
Físico	0,00	0,00	0,00	0,00
Total Fin.	2.463.848,93	2.710.233,82	2.981.257,20	3.279.382,92

### 030 SECRETARIA MUNICIPAL DE PLANEJ. ADM. E FINANÇAS

#### PROGRAMA: 0000 - ENCARGOS DA DIVIDA

UNIDADE ORÇAMENTÁRIA

SECRETARIA MUNICIPAL DE PLANEJ. ADM. E FINANÇAS

FUNÇÃO

ENCARGOS ESPECIAIS

PRIORITÁRIO SIM

PRAZO 4 ANOS

HORIZONTE CONTINUO

AÇÕES	2026	2027	2028	2029
2010 AMORTIZAÇÃO DA DÍVIDA INTERNA				
Financeiro	1.760.887,07	1.936.975,78	2.130.673,36	2.343.740,69
Físico	0,00	0,00	0,00	0,00
Total Fin.	1.760.887,07	1.936.975,78	2.130.673,36	2.343.740,69



# PREFEITURA MUNICIPAL DE MARCO

GOVERNO

RUA PRINCESA ISABEL

## Identificação e Levantamento dos Programas e Ações

Período de 2026 à 2029

### PROGRAMA: 0002 - ADMINISTRACAO TRIBUTARIA

UNIDADE ORÇAMENTÁRIA

FUNÇÃO

SECRETARIA MUNICIPAL DE PLANEJ. ADM. E FINANÇAS

ADMINISTRACAO

PRIORITÁRIO SIM

PRAZO 4 ANOS

HORIZONTE CONTINUO

AÇÕES	2026	2027	2028	2029
2006 REALIZAÇÃO DE CURSOS PARA SERVIDORES PÚBLICOS				
Financeiro	6.257,76	6.883,53	7.571,89	8.329,07
Físico	0,00	0,00	0,00	0,00
2007 REALIZAÇÃO DE CAD. IMOB E ECON DO MUNIC, BEM COMO A PLANTA GENÉRICA DE VALORES				
Financeiro	126.810,65	139.491,72	153.440,89	168.784,98
Físico	0,00	0,00	0,00	0,00
Total Fin.	133.068,41	146.375,25	161.012,77	177.114,05

### PROGRAMA: 0005 - GESTAO ADMINISTRATIVA

UNIDADE ORÇAMENTÁRIA

FUNÇÃO

SECRETARIA MUNICIPAL DE PLANEJ. ADM. E FINANÇAS

ADMINISTRACAO

PRIORITÁRIO SIM

PRAZO 4 ANOS

HORIZONTE CONTINUO

AÇÕES	2026	2027	2028	2029
2008 GERENCIAMENTO E MANUTENÇÃO DA SEC MUNICIPAL DE PLANEJAMENTO, ADM. E FINANÇAS				
Financeiro	4.114.928,04	4.526.420,84	4.979.062,92	5.476.969,22
Físico	0,00	0,00	0,00	0,00
2069 MANUTENCAO CONVENIO C/EXERCITO BRASILEIRO - MANUTENCAO TIRO DE GUERRA				
Financeiro	166.004,34	182.604,78	200.865,26	220.951,78
Físico	0,00	0,00	0,00	0,00
2079 GERENCIAMENTO DA SECRETARIA DE TRANSPARÊNCIA E CONTROLE				
Financeiro	362.861,81	399.147,99	439.062,79	482.969,07
Físico	0,00	0,00	0,00	0,00
2082 MANUTENCAO DO FUNDO MUNICIPAL DO MEIO AMBIENTE				
Financeiro	48.400,00	53.240,00	58.564,00	64.420,40
Físico	0,00	0,00	0,00	0,00
2099 GERENCIAMENTO ADMINISTRATIVO DA GUARDA CIVIL MUNICIPAL				
Financeiro	1.853.845,40	2.039.229,94	2.243.152,93	2.467.468,23
Físico	0,00	0,00	0,00	0,00
2100 PROGRAMA DE APOIO AO COMÉRCIO E SERVIÇO				
Financeiro	183.920,00	202.312,00	222.543,20	244.797,52
Físico	0,00	0,00	0,00	0,00
2101 PROGRAMA DE APOIO A INDÚSTRIA, CIÊNCIA E TECNOLOGIA				
Financeiro	183.920,00	202.312,00	222.543,20	244.797,52
Físico	0,00	0,00	0,00	0,00
2106 PROGRAMA DE APOIO AO AGRONEGOCIO				
Financeiro	1.112.431,10	1.223.674,21	1.346.041,63	1.480.645,79
Físico	0,00	0,00	0,00	0,00
Total Fin.	8.026.310,69	8.828.941,76	9.711.835,93	10.683.019,53



# PREFEITURA MUNICIPAL DE MARCO

GOVERNO

RUA PRINCESA ISABEL

## Identificação e Levantamento dos Programas e Ações

Período de 2026 à 2029

### PROGRAMA: 0021 - FORMACAO DO PASEP

UNIDADE ORÇAMENTÁRIA

FUNÇÃO

SECRETARIA MUNICIPAL DE PLANEJ. ADM. E FINANÇAS

ADMINISTRACAO

PRIORITÁRIO SIM

PRAZO 4 ANOS

HORIZONTE CONTINUO

AÇÕES	2026	2027	2028	2029
2011 CONTRIBUIÇÃO PARA FORMAÇÃO DO PASEP				
Financeiro	724.077,98	796.485,78	876.134,36	963.747,79
Físico	0,00	0,00	0,00	0,00
Total Fin.	724.077,98	796.485,78	876.134,36	963.747,79

### PROGRAMA: 0151 - PROGRAMA PREVIDENCIARIO DO SERVIDOR

UNIDADE ORÇAMENTÁRIA

FUNÇÃO

SECRETARIA MUNICIPAL DE PLANEJ. ADM. E FINANÇAS

ADMINISTRACAO

PRIORITÁRIO SIM

PRAZO 4 ANOS

HORIZONTE CONTINUO

AÇÕES	2026	2027	2028	2029
2009 BENEFÍCIOS A INATIVOS E PENSIONISTAS				
Financeiro	843.124,03	927.436,43	1.020.180,08	1.122.198,08
Físico	0,00	0,00	0,00	0,00
Total Fin.	843.124,03	927.436,43	1.020.180,08	1.122.198,08

### PROGRAMA: 0999 - RESERVA DE CONTINGENCIA

UNIDADE ORÇAMENTÁRIA

FUNÇÃO

SECRETARIA MUNICIPAL DE PLANEJ. ADM. E FINANÇAS

RESERVA DE CONTINGENCIA

PRIORITÁRIO SIM

PRAZO 4 ANOS

HORIZONTE CONTINUO

AÇÕES	2026	2027	2028	2029
9001 RESERVA DE CONTINGENCIA				
Financeiro	2.007.500,00	2.208.250,00	2.429.075,00	2.671.982,50
Físico	0,00	0,00	0,00	0,00
Total Fin.	2.007.500,00	2.208.250,00	2.429.075,00	2.671.982,50

### 050 FUNDO MUNICIPAL DE EDUCACAO

#### PROGRAMA: 0006 - ALIMENTACAO ESCOLAR

UNIDADE ORÇAMENTÁRIA

FUNÇÃO

FUNDO MUNICIPAL DE EDUCACAO

EDUCACAO

PRIORITÁRIO SIM

PRAZO 4 ANOS

HORIZONTE CONTINUO

AÇÕES	2026	2027	2028	2029
2014 PROGRAMA DE ALIMENTAÇÃO ESCOLAR ENSINO FUNDAMENTAL				
Financeiro	602.367,56	662.604,31	728.864,74	801.751,22
Físico	0,00	0,00	0,00	0,00
2020 PROGRAMA ALIMENTAÇÃO PRÉ-ESCOLAR				
Financeiro	203.079,01	223.386,91	245.725,60	270.298,16
Físico	0,00	0,00	0,00	0,00



# PREFEITURA MUNICIPAL DE MARCO

GOVERNO

RUA PRINCESA ISABEL

## Identificação e Levantamento dos Programas e Ações

Período de 2026 à 2029

### PROGRAMA: 0006 - ALIMENTACAO ESCOLAR

UNIDADE ORÇAMENTÁRIA

FUNÇÃO

FUNDO MUNICIPAL DE EDUCACAO

EDUCACAO

PRIORITÁRIO SIM

PRAZO 4 ANOS

HORIZONTE CONTINUO

#### AÇÕES

2022 PROGRAMA ALIMENTAÇÃO ESCOLAR DO EJA

Financeiro	28.461,14	31.307,25	34.437,97	37.881,77
------------	-----------	-----------	-----------	-----------

Físico	0,00	0,00	0,00	0,00
--------	------	------	------	------

2023 FUNCIONAMENTO DO PROGRAMA BRASIL ALFABETIZADO

Financeiro	11.063,03	12.169,33	13.386,27	14.724,89
------------	-----------	-----------	-----------	-----------

Físico	0,00	0,00	0,00	0,00
--------	------	------	------	------

2096 PROGRAMA DE ALIMENTAÇÃO ESCOLAR - CRECHE

Financeiro	484.000,00	532.400,00	585.640,00	644.204,00
------------	------------	------------	------------	------------

Físico	0,00	0,00	0,00	0,00
--------	------	------	------	------

2097 PROGRAMA DE ALIMENTAÇÃO ESCOLAR - AEE

Financeiro	121.000,00	133.100,00	146.410,00	161.051,00
------------	------------	------------	------------	------------

Físico	0,00	0,00	0,00	0,00
--------	------	------	------	------

<b>Total Fin.</b>	<b>1.449.970,73</b>	<b>1.594.967,80</b>	<b>1.754.464,58</b>	<b>1.929.911,04</b>
-------------------	---------------------	---------------------	---------------------	---------------------

### PROGRAMA: 0007 - TRANSPORTE ESCOLAR

UNIDADE ORÇAMENTÁRIA

FUNÇÃO

FUNDO MUNICIPAL DE EDUCACAO

EDUCACAO

PRIORITÁRIO SIM

PRAZO 4 ANOS

HORIZONTE CONTINUO

#### AÇÕES

2026

2027

2028

2029

2015 TRANSPORTE ESCOLAR ENSINO FUNDAMENTAL

Financeiro	168.063,70	184.870,07	203.357,07	223.692,78
------------	------------	------------	------------	------------

Físico	0,00	0,00	0,00	0,00
--------	------	------	------	------

2018 TRANSPORTE ESCOLAR UNIVERSITÁRIO

Financeiro	951.066,79	1.046.173,47	1.150.790,81	1.265.869,89
------------	------------	--------------	--------------	--------------

Físico	0,00	0,00	0,00	0,00
--------	------	------	------	------

2019 TRANSPORTE ESCOLAR DOS ALUNOS DO ENSINO INFANTIL

Financeiro	115.046,24	126.550,86	139.205,95	153.126,54
------------	------------	------------	------------	------------

Físico	0,00	0,00	0,00	0,00
--------	------	------	------	------

<b>Total Fin.</b>	<b>1.234.176,72</b>	<b>1.357.594,40</b>	<b>1.493.353,84</b>	<b>1.642.689,22</b>
-------------------	---------------------	---------------------	---------------------	---------------------

### PROGRAMA: 0009 - EDUCACAO DE JOVENS E ADULTOS

UNIDADE ORÇAMENTÁRIA

FUNÇÃO

FUNDO MUNICIPAL DE EDUCACAO

ADMINISTRACAO

PRIORITÁRIO SIM

PRAZO 4 ANOS

HORIZONTE CONTINUO

#### AÇÕES

2026

2027

2028

2029

2094 PROGRAMA DE EDUCAÇÃO DE JOVENS E ADULTOS EJA - FUNDEB 30%

Financeiro	22.839,78	25.123,76	27.636,14	30.399,75
------------	-----------	-----------	-----------	-----------

Físico	0,00	0,00	0,00	0,00
--------	------	------	------	------





# PREFEITURA MUNICIPAL DE MARCO

GOVERNO

RUA PRINCESA ISABEL

## Identificação e Levantamento dos Programas e Ações

Período de 2026 à 2029

### PROGRAMA: 0009 - EDUCACAO DE JOVENS E ADULTOS

UNIDADE ORÇAMENTÁRIA

FUNÇÃO

FUNDO MUNICIPAL DE EDUCACAO

ADMINISTRACAO

PRIORITÁRIO SIM

PRAZO 4 ANOS

HORIZONTE CONTINUO

AÇÕES

Total Fin.	22.839,78	25.123,76	27.636,14	30.399,75
------------	-----------	-----------	-----------	-----------

### PROGRAMA: 0302 - APOIO AO ENSINO MEDIO E SUPERIOR

UNIDADE ORÇAMENTÁRIA

FUNÇÃO

FUNDO MUNICIPAL DE EDUCACAO

EDUCACAO

PRIORITÁRIO SIM

PRAZO 4 ANOS

HORIZONTE CONTINUO

AÇÕES	2026	2027	2028	2029
-------	------	------	------	------

2017 APOIO AO ENSINO MÉDIO

Financeiro	2.335.608,77	2.569.169,65	2.826.086,61	3.108.695,27
------------	--------------	--------------	--------------	--------------

Físico	0,00	0,00	0,00	0,00
--------	------	------	------	------

Total Fin.	2.335.608,77	2.569.169,65	2.826.086,61	3.108.695,27
------------	--------------	--------------	--------------	--------------

### 050 FUNDEB

### PROGRAMA: 0008 - EDUCACAO INFANTIL

UNIDADE ORÇAMENTÁRIA

FUNÇÃO

FUNDEB

EDUCACAO

PRIORITÁRIO SIM

PRAZO 4 ANOS

HORIZONTE CONTINUO

AÇÕES	2026	2027	2028	2029
-------	------	------	------	------

1047 CONST., REFORMA E AMPLIAÇÃO DE UNIDADES ESCOLARES DE EDUCAÇÃO INFANTIL

Financeiro	3.025.000,00	3.327.500,00	3.660.250,00	4.026.275,00
------------	--------------	--------------	--------------	--------------

Físico	0,00	0,00	0,00	0,00
--------	------	------	------	------

2021 GERENCIAMENTO E MANUTENÇÃO DA REDE DE ENSINO INFANTIL

Financeiro	379.324,59	417.257,05	458.982,76	504.881,03
------------	------------	------------	------------	------------

Físico	0,00	0,00	0,00	0,00
--------	------	------	------	------

2092 MANUTENÇÃO DO ENSINO INFANTIL - FUNDEB 30%

Financeiro	2.517.857,65	2.769.643,42	3.046.607,76	3.351.268,53
------------	--------------	--------------	--------------	--------------

Físico	0,00	0,00	0,00	0,00
--------	------	------	------	------

2093 REMUNERAÇÃO DOS PROFISSIONAIS DA REDE DE ENSINO INFANTIL - FUNDEB 70%

Financeiro	11.918.503,82	13.110.354,20	14.421.389,62	15.863.528,58
------------	---------------	---------------	---------------	---------------

Físico	0,00	0,00	0,00	0,00
--------	------	------	------	------

2116 APOIO TECNICO A INDÚSTRIA, CIÊNCIA E TECNOLOGIA

Financeiro	208.560,00	229.416,00	252.357,60	277.593,36
------------	------------	------------	------------	------------

Físico	0,00	0,00	0,00	0,00
--------	------	------	------	------

Total Fin.	18.049.246,06	19.854.170,67	21.839.587,73	24.023.546,51
------------	---------------	---------------	---------------	---------------



# PREFEITURA MUNICIPAL DE MARCO

GOVERNO

RUA PRINCESA ISABEL

## Identificação e Levantamento dos Programas e Ações

Período de 2026 à 2029

### PROGRAMA: 0037 - FORTALECIMENTO DO ENSINO FUNDAMENTAL

UNIDADE ORÇAMENTÁRIA

FUNÇÃO

FUNDEB

EDUCACAO

PRIORITÁRIO SIM

PRAZO 4 ANOS

HORIZONTE CONTINUO

AÇÕES	2026	2027	2028	2029
1002 CONSTRUCAO, AMPLIACAO E REFORMA DE UNIDADES ESCOLARES DE ENSINO FUNDAMENTAL				
Financeiro	1.815.000,00	1.996.500,00	2.196.150,00	2.415.765,00
Físico	0,00	0,00	0,00	0,00
1034 AQUISICAO DE VEICULOS E EQUIPAMENTOS ESCOLARES				
Financeiro	1.582.185,01	1.740.403,51	1.914.443,86	2.105.888,25
Físico	0,00	0,00	0,00	0,00
1044 CONST.. REFORMA E AMPLIAÇÃO DE UNIDADES ESCOLARES ENSINO FUNDAMENTAL				
Financeiro	11.812.431,38	12.993.674,52	14.293.041,97	15.722.346,16
Físico	0,00	0,00	0,00	0,00
2090 FUNCIONAMENTO DA REDE DE ENSINO FUNDAMENTAL - FUNDEB 30%				
Financeiro	9.188.166,16	10.106.982,78	11.117.681,06	12.229.449,16
Físico	0,00	0,00	0,00	0,00
<b>Total Fin.</b>	<b>24.397.782,55</b>	<b>26.837.560,81</b>	<b>29.521.316,89</b>	<b>32.473.448,58</b>

### PROGRAMA: 0301 - DESENVOLVIMENTO DA EDUCACAO BASICA

UNIDADE ORÇAMENTÁRIA

FUNÇÃO

FUNDEB

EDUCACAO

PRIORITÁRIO SIM

PRAZO 4 ANOS

HORIZONTE CONTINUO

AÇÕES	2026	2027	2028	2029
2013 GERENCIAMENTO E MANUT. ADMINISTRATIVO DO FUNDO DE EDUCACAO				
Financeiro	4.026.325,48	4.428.958,03	4.871.853,83	5.359.039,21
Físico	0,00	0,00	0,00	0,00
2016 GERENCIAMENTO E MANUTENÇÃO DA REDE DE ENSINO FUNDAMENTAL - FME				
Financeiro	441.209,56	485.330,52	533.863,57	587.249,92
Físico	0,00	0,00	0,00	0,00
2024 PROGRAMA DE EDUCAÇÃO ESPECIAL				
Financeiro	26.181,86	28.800,04	31.680,05	34.848,05
Físico	0,00	0,00	0,00	0,00
2070 MANUTENCAO DO PROGRAMA DE SALARIO EDUCACAO				
Financeiro	1.219.788,39	1.341.767,23	1.475.943,96	1.623.538,35
Físico	0,00	0,00	0,00	0,00
2071 MANUTENCAO DO PROGRAMA BRASIL CARINHOSO				
Financeiro	109.586,07	120.544,68	132.599,14	145.859,06
Físico	0,00	0,00	0,00	0,00
2091 REMUNERAÇÃO DO MAGISTÉRIO ENSINO FUNDAMENTAL - FUNDEB 70%				
Financeiro	24.219.379,12	26.641.317,03	29.305.448,73	32.235.993,61
Físico	0,00	0,00	0,00	0,00



# PREFEITURA MUNICIPAL DE MARCO

GOVERNO

RUA PRINCESA ISABEL

## Identificação e Levantamento dos Programas e Ações

Período de 2026 à 2029

### PROGRAMA: 0301 - DESENVOLVIMENTO DA EDUCACAO BASICA

UNIDADE ORÇAMENTÁRIA

FUNÇÃO

FUNDEB

EDUCACAO

PRIORITÁRIO SIM

PRAZO 4 ANOS

HORIZONTE CONTINUO

#### AÇÕES

2095 MANUTENÇÃO DAS ATIVIDADES DA EDUCAÇÃO DE JOVENS E ADULTOS EJA - FUNDEB 70%

Financeiro	42.644,69	46.909,16	51.600,07	56.760,08
------------	-----------	-----------	-----------	-----------

Físico	0,00	0,00	0,00	0,00
--------	------	------	------	------

Total Fin.	30.085.115,17	33.093.626,69	36.402.989,36	40.043.288,29
------------	---------------	---------------	---------------	---------------

### 050 FUNDO MUNICIPAL DE CULTURA

### PROGRAMA: 0019 - APOIO A CULTURA DO MUNICIPIO

UNIDADE ORÇAMENTÁRIA

FUNÇÃO

FUNDO MUNICIPAL DE CULTURA

CULTURA

PRIORITÁRIO SIM

PRAZO 4 ANOS

HORIZONTE CONTINUO

#### AÇÕES

2026

2027

2028

2029

2060 GERENCIAMENTO ADMINISTRATIVO DA CULTURA

Financeiro	295.420,16	324.962,17	357.458,39	393.204,23
------------	------------	------------	------------	------------

Físico	0,00	0,00	0,00	0,00
--------	------	------	------	------

2061 APOIO A DIFUSÃO CULTURAL

Financeiro	206.270,76	226.897,83	249.587,62	274.546,38
------------	------------	------------	------------	------------

Físico	0,00	0,00	0,00	0,00
--------	------	------	------	------

2062 REALIZAÇÃO DE FESTEJOS E EVENTOS CULTURAIS

Financeiro	718.318,79	790.150,67	869.165,73	956.082,31
------------	------------	------------	------------	------------

Físico	0,00	0,00	0,00	0,00
--------	------	------	------	------

2063 INCENTIVO AO ARTESANATO LOCAL

Financeiro	50.858,21	55.944,04	61.538,44	67.692,28
------------	-----------	-----------	-----------	-----------

Físico	0,00	0,00	0,00	0,00
--------	------	------	------	------

2064 MANUTENCAO DA BANDA DE MÚSICA MUNICIPAL

Financeiro	384.818,23	423.300,05	465.630,05	512.193,06
------------	------------	------------	------------	------------

Físico	0,00	0,00	0,00	0,00
--------	------	------	------	------

2089 POLITICA NACIONAL ALDIR BLANC III

Financeiro	326.796,09	359.475,69	395.423,26	434.965,59
------------	------------	------------	------------	------------

Físico	0,00	0,00	0,00	0,00
--------	------	------	------	------

Total Fin.	1.982.482,23	2.180.730,45	2.398.803,49	2.638.683,84
------------	--------------	--------------	--------------	--------------

### 050 FUNDO MUNICIPAL DE DESPORTO



# PREFEITURA MUNICIPAL DE MARCO

GOVERNO

RUA PRINCESA ISABEL

## Identificação e Levantamento dos Programas e Ações

Período de 2026 à 2029

### PROGRAMA: 0020 - ESPORTE E SAUDE

UNIDADE ORÇAMENTÁRIA

FUNDO MUNICIPAL DE DESPORTO

PRIORITÁRIO SIM

PRAZO 4 ANOS

FUNÇÃO

DESPORTO E LAZER

HORIZONTE CONTINUO

AÇÕES	2026	2027	2028	2029
1026 CONSTRUCAO E RECUPERACAO DE CAMPOS DE FUTEBOL				
Financeiro	121.000,00	133.100,00	146.410,00	161.051,00
Físico	0,00	0,00	0,00	0,00
1033 CONSTRUCAO DE QUADRAS COBERTAS NO MUNICIPIO				
Financeiro	550.000,00	605.000,00	665.500,00	732.050,00
Físico	0,00	0,00	0,00	0,00
2065 APOIO AO ESPORTE AMADOR				
Financeiro	301.267,73	331.394,50	364.533,95	400.987,34
Físico	0,00	0,00	0,00	0,00
2066 REALIZAÇÃO DE CAMPEONATOS EM DIVERSAS MODALIDADES				
Financeiro	181.500,00	199.650,00	219.615,00	241.576,50
Físico	0,00	0,00	0,00	0,00
2067 CAMPANHAS PUBLICITÁRIOS PARA O INCENTIVO A PRÁTICA DO ESPORTE				
Financeiro	48.400,00	53.240,00	58.564,00	64.420,40
Físico	0,00	0,00	0,00	0,00
2103 MANUTENÇÃO E REFORMA DE ARENINHAS E PRAÇAS DE ESPORTE				
Financeiro	895.400,00	984.940,00	1.083.434,00	1.191.777,40
Físico	0,00	0,00	0,00	0,00
Total Fin.	2.097.567,73	2.307.324,50	2.538.056,95	2.791.862,64

### 060 FUNDO MUNICIPAL DE SAUDE

### PROGRAMA: 0022 - ATENCAO BASICA EM SAUDE.

UNIDADE ORÇAMENTÁRIA

FUNDO MUNICIPAL DE SAUDE

PRIORITÁRIO SIM

PRAZO 4 ANOS

FUNÇÃO

SAUDE

HORIZONTE CONTINUO

AÇÕES	2026	2027	2028	2029
1006 REFORMA E AMPLIACAO DAS UBS				
Financeiro	1.172.922,52	1.290.214,77	1.419.236,25	1.561.159,87
Físico	0,00	0,00	0,00	0,00
2032 GESTÃO DOS SERVIÇOS DE ATENÇÃO PRIMARIA				
Financeiro	12.563.159,41	13.819.475,35	15.201.422,89	16.721.565,18
Físico	0,00	0,00	0,00	0,00
2105 PROGRAMA DE ALIMENTAÇÃO E NUTRIÇÃO				
Financeiro	193.600,00	212.960,00	234.256,00	257.681,60
Físico	0,00	0,00	0,00	0,00
2107 PROGRAMA DE QUALIFICACAO DA ASSISTENCIA FARMACEUTICA -QUALIFAR-SUS				
Financeiro	66.550,00	73.205,00	80.525,50	88.578,05
Físico	0,00	0,00	0,00	0,00



# PREFEITURA MUNICIPAL DE MARCO

GOVERNO

RUA PRINCESA ISABEL

## Identificação e Levantamento dos Programas e Ações

Período de 2026 à 2029

### PROGRAMA: 0022 - ATENCAO BASICA EM SAUDE.

UNIDADE ORÇAMENTÁRIA

FUNÇÃO

FUNDO MUNICIPAL DE SAUDE

SAUDE

PRIORITÁRIO SIM

PRAZO 4 ANOS

HORIZONTE CONTINUO

AÇÕES

Total Fin.	13.996.231,93	15.395.855,12	16.935.440,64	18.628.984,70
------------	---------------	---------------	---------------	---------------

### PROGRAMA: 0023 - ESTRUTURANDO A SAUDE

UNIDADE ORÇAMENTÁRIA

FUNÇÃO

FUNDO MUNICIPAL DE SAUDE

SAUDE

PRIORITÁRIO SIM

PRAZO 4 ANOS

HORIZONTE CONTINUO

AÇÕES

2026

2027

2028

2029

1007 CONSTRUCAO, REFORMA E APARELHAMENTO DO HOSPITAL

Financeiro	1.167.934,29	1.284.727,72	1.413.200,50	1.554.520,55
------------	--------------	--------------	--------------	--------------

Físico	0,00	0,00	0,00	0,00
--------	------	------	------	------

1035 AQUISICAO DE AMBULANCIAS

Financeiro	504.570,01	555.027,01	610.529,71	671.582,68
------------	------------	------------	------------	------------

Físico	0,00	0,00	0,00	0,00
--------	------	------	------	------

1037 CONTRATACAO DE ACADEMIA DE SAUDE

Financeiro	6.600,00	7.260,00	7.986,00	8.784,60
------------	----------	----------	----------	----------

Físico	0,00	0,00	0,00	0,00
--------	------	------	------	------

Total Fin.	1.679.104,31	1.847.014,74	2.031.716,21	2.234.887,83
------------	--------------	--------------	--------------	--------------

### PROGRAMA: 0024 - CONSORCIO PUBLICO

UNIDADE ORÇAMENTÁRIA

FUNÇÃO

FUNDO MUNICIPAL DE SAUDE

SAUDE

PRIORITÁRIO SIM

PRAZO 4 ANOS

HORIZONTE CONTINUO

AÇÕES

2026

2027

2028

2029

2034 ATIVIDADES DE CONSORCIO PUBLICO DE SAÚDE - CSPMA

Financeiro	625.361,89	687.898,08	756.687,89	832.356,68
------------	------------	------------	------------	------------

Físico	0,00	0,00	0,00	0,00
--------	------	------	------	------

Total Fin.	625.361,89	687.898,08	756.687,89	832.356,68
------------	------------	------------	------------	------------

### PROGRAMA: 0025 - VIGILANCIA EM SAUDE

UNIDADE ORÇAMENTÁRIA

FUNÇÃO

FUNDO MUNICIPAL DE SAUDE

SAUDE

PRIORITÁRIO SIM

PRAZO 4 ANOS

HORIZONTE CONTINUO

AÇÕES

2026

2027

2028

2029

2036 MANUTENÇÃO DAS AÇÕES E SERVIÇOS DE VIGILANCIA SANITÁRIA

Financeiro	452.017,24	497.218,96	546.940,86	601.634,94
------------	------------	------------	------------	------------

Físico	0,00	0,00	0,00	0,00
--------	------	------	------	------



# PREFEITURA MUNICIPAL DE MARCO

GOVERNO

RUA PRINCESA ISABEL

## Identificação e Levantamento dos Programas e Ações

Período de 2026 à 2029

### PROGRAMA: 0025 - VIGILANCIA EM SAUDE

UNIDADE ORÇAMENTÁRIA

FUNÇÃO

FUNDO MUNICIPAL DE SAUDE

SAUDE

PRIORITÁRIO SIM

PRAZO 4 ANOS

HORIZONTE CONTINUO

#### AÇÕES

2104 MANUT. DAS AÇÕES E SERVIÇOS DE VIGILÂNCIA EPIDEMIOLÓGICA

Financeiro	895.617,15	985.178,87	1.083.696,75	1.192.066,43
------------	------------	------------	--------------	--------------

Físico	0,00	0,00	0,00	0,00
--------	------	------	------	------

2114 MANUTENÇÃO DAS AÇÕES E SERVIÇOS DE VIGILANCIA EM SAÚDE

Financeiro	2.697.090,00	2.966.799,00	3.263.478,90	3.589.826,79
------------	--------------	--------------	--------------	--------------

Físico	0,00	0,00	0,00	0,00
--------	------	------	------	------

<b>Total Fin.</b>	<b>4.044.724,39</b>	<b>4.449.196,83</b>	<b>4.894.116,51</b>	<b>5.383.528,16</b>
-------------------	---------------------	---------------------	---------------------	---------------------

### PROGRAMA: 0201 - SERVICOS EM SAUDE

UNIDADE ORÇAMENTÁRIA

FUNÇÃO

FUNDO MUNICIPAL DE SAUDE

SAUDE

PRIORITÁRIO SIM

PRAZO 4 ANOS

HORIZONTE CONTINUO

#### AÇÕES

2026

2027

2028

2029

2031 GERENCIAMENTO ADMINISTRATIVO DO FUNDO MUNICIPAL DE SAÚDE

Financeiro	4.223.528,35	4.645.881,19	5.110.469,31	5.621.516,24
------------	--------------	--------------	--------------	--------------

Físico	0,00	0,00	0,00	0,00
--------	------	------	------	------

2033 GESTÃO DOS SERVIÇOS DE ATENÇÃO SECUNDARIA

Financeiro	13.838.040,48	15.221.844,53	16.744.028,98	18.418.431,88
------------	---------------	---------------	---------------	---------------

Físico	0,00	0,00	0,00	0,00
--------	------	------	------	------

2035 ASSISTÊNCIA FARMACÊUTICA - BASICO

Financeiro	101.812,03	111.993,23	123.192,56	135.511,81
------------	------------	------------	------------	------------

Físico	0,00	0,00	0,00	0,00
--------	------	------	------	------

2110 ASSISTÊNCIA FARMACÊUTICA - ESTRATEGICO

Financeiro	96.800,00	106.480,00	117.128,00	128.840,80
------------	-----------	------------	------------	------------

Físico	0,00	0,00	0,00	0,00
--------	------	------	------	------

2111 ASSISTÊNCIA FARMACÊUTICA - ESPECIALIZADO

Financeiro	121.000,00	133.100,00	146.410,00	161.051,00
------------	------------	------------	------------	------------

Físico	0,00	0,00	0,00	0,00
--------	------	------	------	------

2112 EDUCAÇÃO PERMANENTE DA SAÚDE

Financeiro	205.700,00	226.270,00	248.897,00	273.786,70
------------	------------	------------	------------	------------

Físico	0,00	0,00	0,00	0,00
--------	------	------	------	------

2113 MANUTENÇÃO DO CONSELHO MUNICIPAL DE SAÚDE

Financeiro	90.750,00	99.825,00	109.807,50	120.788,25
------------	-----------	-----------	------------	------------

Físico	0,00	0,00	0,00	0,00
--------	------	------	------	------

<b>Total Fin.</b>	<b>18.677.630,86</b>	<b>20.545.393,95</b>	<b>22.599.933,34</b>	<b>24.859.926,68</b>
-------------------	----------------------	----------------------	----------------------	----------------------



# PREFEITURA MUNICIPAL DE MARCO

GOVERNO

RUA PRINCESA ISABEL

## Identificação e Levantamento dos Programas e Ações

Período de 2026 à 2029

### PROGRAMA: 5018 - ENFRENTAMENTO COVID 19

UNIDADE ORÇAMENTÁRIA

FUNÇÃO

FUNDO MUNICIPAL DE SAUDE

SAUDE

PRIORITÁRIO SIM

PRAZO 4 ANOS

HORIZONTE CONTINUO

AÇÕES	2026	2027	2028	2029
2086 ACAO SAUDE PARA ENFRENTAMENTO DA COVID 19				
Financeiro	8.590,03	9.449,04	10.393,94	11.433,33
Físico	0,00	0,00	0,00	0,00
2087 ACOES DA ASSISTENCIA SOCIAL PARA ENFRENTAMENTO DA COVID 19				
Financeiro	11.820,09	13.002,10	14.302,31	15.732,55
Físico	0,00	0,00	0,00	0,00
<b>Total Fin.</b>	<b>20.410,13</b>	<b>22.451,14</b>	<b>24.696,25</b>	<b>27.165,88</b>

### 070 FUNDO MUNICIPAL DE ASSISTENCIA SOCIAL

### PROGRAMA: 0010 - DESENVOLVIMENTO SOCIAL

UNIDADE ORÇAMENTÁRIA

FUNÇÃO

FUNDO MUNICIPAL DE ASSISTENCIA SOCIAL

ASSISTENCIA SOCIAL

PRIORITÁRIO SIM

PRAZO 4 ANOS

HORIZONTE CONTINUO

AÇÕES	2026	2027	2028	2029
2005 MANUTENÇÃO DAS ATIVIDADES DA DEFESA CIVIL				
Financeiro	98.146,17	107.960,79	118.756,86	130.632,55
Físico	0,00	0,00	0,00	0,00
2037 GESTÃO ADMINISTRATIVA DO SEC DE ASSISTENCIA SOCIAL				
Financeiro	2.501.706,32	2.751.876,95	3.027.064,64	3.329.771,11
Físico	0,00	0,00	0,00	0,00
2038 MANUTENCAO E FUNCIONAMENTO DO CONSELHO TUTELAR				
Financeiro	263.674,34	290.041,78	319.045,96	350.950,55
Físico	0,00	0,00	0,00	0,00
2039 BLOCO DA PROTEÇÃO SOCIAL BÁSICA				
Financeiro	1.538.875,89	1.692.763,48	1.862.039,82	2.048.243,81
Físico	0,00	0,00	0,00	0,00
2046 BLOCO DA PROTEÇÃO SOCIAL ESPECIAL				
Financeiro	823.004,19	905.304,61	995.835,07	1.095.418,58
Físico	0,00	0,00	0,00	0,00
2078 AÇÕES DE FORTALECIMENTO DA POLÍTICA DE IGUALDADE RACIAL				
Financeiro	66.000,00	72.600,00	79.860,00	87.846,00
Físico	0,00	0,00	0,00	0,00
2080 MANUTENÇÃO DA COZINHA COMUNITARIA				
Financeiro	293.057,51	322.363,26	354.599,59	390.059,55
Físico	0,00	0,00	0,00	0,00
<b>Total Fin.</b>	<b>5.584.464,42</b>	<b>6.142.910,87</b>	<b>6.757.201,95</b>	<b>7.432.922,15</b>



# PREFEITURA MUNICIPAL DE MARCO

GOVERNO

RUA PRINCESA ISABEL

## Identificação e Levantamento dos Programas e Ações

Período de 2026 à 2029

### PROGRAMA: 0013 - SERVICOS ASSISTENCIAIS

UNIDADE ORÇAMENTÁRIA

FUNÇÃO

FUNDO MUNICIPAL DE ASSISTENCIA SOCIAL

ASSISTENCIA SOCIAL

PRIORITÁRIO SIM

PRAZO 4 ANOS

HORIZONTE CONTINUO

AÇÕES	2026	2027	2028	2029
2040 FORTALECIMENTO DO CONTROLE SOCIAL (CMAS)				
Financeiro	1.052.568,24	1.157.825,07	1.273.607,57	1.400.968,33
Físico	0,00	0,00	0,00	0,00
2041 EXECUÇÃO DE EMENDAS PARLAMENTARES PARA A ASSISTÊNCIA SOCIAL				
Financeiro	88.000,00	96.800,00	106.480,00	117.128,00
Físico	0,00	0,00	0,00	0,00
2074 GESTÃO ADMINISTRATIVA DO FUNDO DE ASSISTENCIA SOCIAL				
Financeiro	1.300.159,78	1.430.175,76	1.573.193,34	1.730.512,67
Físico	0,00	0,00	0,00	0,00
2077 MANUTENÇÃO DOS CONSELHOS VINCULADOS À ASSISTENCIA SOCIAL				
Financeiro	27.258,00	29.983,80	32.982,18	36.280,40
Físico	0,00	0,00	0,00	0,00
Total Fin.	2.467.986,03	2.714.784,63	2.986.263,09	3.284.889,40

### PROGRAMA: 0014 - PROTECAO A PESSOA IDOSA

UNIDADE ORÇAMENTÁRIA

FUNÇÃO

FUNDO MUNICIPAL DE ASSISTENCIA SOCIAL

ASSISTENCIA SOCIAL

PRIORITÁRIO SIM

PRAZO 4 ANOS

HORIZONTE CONTINUO

AÇÕES	2026	2027	2028	2029
2083 FORTALECIMENTO DA POLÍTICA DE GARANTIA DE DIREITOS DA PESSOA IDOSA				
Financeiro	98.118,90	107.930,79	118.723,87	130.596,26
Físico	0,00	0,00	0,00	0,00
Total Fin.	98.118,90	107.930,79	118.723,87	130.596,26

### PROGRAMA: 0015 - APOIO E PROTECAO A CRIANÇA E AO ADOLESCENTE

UNIDADE ORÇAMENTÁRIA

FUNÇÃO

FUNDO MUNICIPAL DE ASSISTENCIA SOCIAL

ASSISTENCIA SOCIAL

PRIORITÁRIO SIM

PRAZO 4 ANOS

HORIZONTE CONTINUO

AÇÕES	2026	2027	2028	2029
2048 FORTALECIMENTO DA POLÍTICA DE GARANTIA DE DIREITOS DA CRIANÇA E DO ADOLESCENTE				
Financeiro	253.766,21	279.142,83	307.057,11	337.762,82
Físico	0,00	0,00	0,00	0,00
2088 PROJETO MARCO DE SABERES				
Financeiro	499.367,00	549.303,70	604.234,07	664.657,48
Físico	0,00	0,00	0,00	0,00
Total Fin.	753.133,21	828.446,53	911.291,18	1.002.420,30





# PREFEITURA MUNICIPAL DE MARCO

GOVERNO

RUA PRINCESA ISABEL

## Identificação e Levantamento dos Programas e Ações

Período de 2026 à 2029

### PROGRAMA: 1000 - BLOCO - PROJETOS

UNIDADE ORÇAMENTÁRIA

FUNÇÃO

FUNDO MUNICIPAL DE ASSISTENCIA SOCIAL

ASSISTENCIA SOCIAL

PRIORITÁRIO SIM

PRAZO 4 ANOS

HORIZONTE CONTINUO

AÇÕES	2026	2027	2028	2029
1010 CONSTRUCAO DO CENTRO DE REFERENCIA DE ASSISTENCIA SOCIAL-CRAS				
Financeiro	1.122,50	1.234,74	1.358,22	1.494,04
Físico	0,00	0,00	0,00	0,00
1027 AQUISICAO DE VEICULOS E EQUIPAMENTOS				
Financeiro	1.023,00	1.125,30	1.237,83	1.361,61
Físico	0,00	0,00	0,00	0,00
2072 EXECUÇÃO DE EMENDAS PARLAMENTARES				
Financeiro	56.875,85	62.563,44	68.819,78	75.701,76
Físico	0,00	0,00	0,00	0,00
Total Fin.	59.021,35	64.923,48	71.415,83	78.557,41

### PROGRAMA: 1001 - BLOCO - PROGRAMAS

UNIDADE ORÇAMENTÁRIA

FUNÇÃO

FUNDO MUNICIPAL DE ASSISTENCIA SOCIAL

ASSISTENCIA SOCIAL

PRIORITÁRIO SIM

PRAZO 4 ANOS

HORIZONTE CONTINUO

AÇÕES	2026	2027	2028	2029
2068 GESTÃO DESCENTRALIZADA DO SUAS - IGD-SUAS				
Financeiro	241.768,78	265.945,66	292.540,22	321.794,25
Físico	0,00	0,00	0,00	0,00
2076 PRIMEIRA INFÂNCIA NO SUAS - PROGRAMA CRIANÇA FELIZ.				
Financeiro	592.040,41	651.244,45	716.368,89	788.005,78
Físico	0,00	0,00	0,00	0,00
Total Fin.	833.809,19	917.190,10	1.008.909,11	1.109.800,03

### PROGRAMA: 1002 - BLOCO - APRIMORAMENTO DA GESTAO DO SUAS

UNIDADE ORÇAMENTÁRIA

FUNÇÃO

FUNDO MUNICIPAL DE ASSISTENCIA SOCIAL

ASSISTENCIA SOCIAL

PRIORITÁRIO SIM

PRAZO 4 ANOS

HORIZONTE CONTINUO

AÇÕES	2026	2027	2028	2029
2042 GESTÃO DESCENTRALIZADA DO PROGRAMA BOLSA FAMÍLIA				
Financeiro	148.041,99	162.846,19	179.130,81	197.043,89
Físico	0,00	0,00	0,00	0,00
2117 PROGRAMA PROCADSUAS				
Financeiro	66.000,00	72.600,00	79.860,00	87.846,00
Físico	0,00	0,00	0,00	0,00
Total Fin.	214.041,99	235.446,19	258.990,81	284.889,89



# PREFEITURA MUNICIPAL DE MARCO

GOVERNO

RUA PRINCESA ISABEL

## Identificação e Levantamento dos Programas e Ações

Período de 2026 à 2029

### PROGRAMA: 1003 - BLOCO - BENEFICIOS

UNIDADE ORÇAMENTÁRIA

FUNÇÃO

FUNDO MUNICIPAL DE ASSISTENCIA SOCIAL

ASSISTENCIA SOCIAL

PRIORITÁRIO SIM

PRAZO 4 ANOS

HORIZONTE CONTINUO

AÇÕES	2026	2027	2028	2029
2043 GESTÃO DE BENEFÍCIOS EVENTUAIS				
Financeiro	491.700,00	540.870,00	594.957,00	654.452,70
Físico	0,00	0,00	0,00	0,00
Total Fin.	491.700,00	540.870,00	594.957,00	654.452,70

### 080 SECRETARIA DE INFRAESTRUTURA

### PROGRAMA: 0003 - TRANSITO MUNICIPAL

UNIDADE ORÇAMENTÁRIA

FUNÇÃO

SECRETARIA DE INFRAESTRUTURA

TRANSPORTE

PRIORITÁRIO SIM

PRAZO 4 ANOS

HORIZONTE CONTINUO

AÇÕES	2026	2027	2028	2029
1040 CONSTRUCAO DA SEDE DA AUTARQUIA MUNICIPAL DE TRANSITO DE MARCO				
Financeiro	0,00	0,00	0,00	0,00
Físico	0,00	0,00	0,00	0,00
2084 FUNCIONAMENTO DA AUTARQUIA MUNICIPAL DE TRANSITO				
Financeiro	0,00	0,00	0,00	0,00
Físico	0,00	0,00	0,00	0,00
Total Fin.	0,00	0,00	0,00	0,00

### PROGRAMA: 0016 - PROJETOS DE INFRAESTRUTURA URBANA

UNIDADE ORÇAMENTÁRIA

FUNÇÃO

SECRETARIA DE INFRAESTRUTURA

URBANISMO

PRIORITÁRIO SIM

PRAZO 4 ANOS

HORIZONTE CONTINUO

AÇÕES	2026	2027	2028	2029
1011 CONSTRUCAO, AMPL. E RECUP. DE PRACAS PARQUES E JARDINS				
Financeiro	671.000,00	738.100,00	811.910,00	893.101,00
Físico	0,00	0,00	0,00	0,00
1012 CONSTRUCAO DE CALCADAS E PASSEIOS PADRONIZADOS DO MUNICIPIO.				
Financeiro	24.200,00	26.620,00	29.282,00	32.210,20
Físico	0,00	0,00	0,00	0,00
1013 MODERNIZACAO DO SISTEMA DE ILUMINACAO PUBLICA				
Financeiro	60.500,00	66.550,00	73.205,00	80.525,50
Físico	0,00	0,00	0,00	0,00
1014 SINALIZACAO DA MALHA VIARIA URBANA				
Financeiro	60.500,00	66.550,00	73.205,00	80.525,50
Físico	0,00	0,00	0,00	0,00



# PREFEITURA MUNICIPAL DE MARCO

GOVERNO

RUA PRINCESA ISABEL

## Identificação e Levantamento dos Programas e Ações

Período de 2026 à 2029

### PROGRAMA: 0016 - PROJETOS DE INFRAESTRUTURA URBANA

UNIDADE ORÇAMENTÁRIA

FUNÇÃO

SECRETARIA DE INFRAESTRUTURA

URBANISMO

PRIORITÁRIO SIM

PRAZO 4 ANOS

HORIZONTE CONTINUO

#### AÇÕES

1015	CONSTRUCAO DE RAMPAS DE ACESSIBILIDADE PARA IDOSOS EM LOCAIS PUBLICOS				
Financeiro	12.100,00	13.310,00	14.641,00	16.105,10	
Físico	0,00	0,00	0,00	0,00	
1016	SISTEMA DE COLETA DE ESGOTAMENTO SANITARIO				
Financeiro	2.420.000,00	2.662.000,00	2.928.200,00	3.221.020,00	
Físico	0,00	0,00	0,00	0,00	
1019	CONSTRUCAO E AMPLIACAO DO ATERRO SANITARIO				
Financeiro	165.000,00	181.500,00	199.650,00	219.615,00	
Físico	0,00	0,00	0,00	0,00	
1020	SANEAMENTO BASICO				
Financeiro	618.724,70	680.597,17	748.656,89	823.522,58	
Físico	0,00	0,00	0,00	0,00	
1028	CONSTRUCAO, REFORMA E AMPLIACAO DE PREDIOS PUBLICOS				
Financeiro	363.000,00	399.300,00	439.230,00	483.153,00	
Físico	0,00	0,00	0,00	0,00	
1030	PAVIMENTACAO ASFALTICA NO MUNICIPIO				
Financeiro	2.827.612,39	3.110.373,63	3.421.410,99	3.763.552,09	
Físico	0,00	0,00	0,00	0,00	
1031	Reforma do Estádio Municipal Francisco Aguiar no Município de Marco/CE				
Financeiro	1.118.061,29	1.229.867,41	1.352.854,15	1.488.139,57	
Físico	0,00	0,00	0,00	0,00	
1038	CONSTRUCAO DE ARENINHAS				
Financeiro	1.210.000,00	1.331.000,00	1.464.100,00	1.610.510,00	
Físico	0,00	0,00	0,00	0,00	
1039	CONSTRUCAO DE PRACAS DE ESPORTE				
Financeiro	847.000,00	931.700,00	1.024.870,00	1.127.357,00	
Físico	0,00	0,00	0,00	0,00	
1043	CONST.. REFORMA E AMPLIAÇÃO DE UNIDADES ESCOLARES DE ENSINO INFANTIL				
Financeiro	10.666.141,04	11.732.755,14	12.906.030,65	14.196.633,72	
Físico	0,00	0,00	0,00	0,00	
Total Fin.	21.063.839,41	23.170.223,35	25.487.245,69	28.035.970,26	



# PREFEITURA MUNICIPAL DE MARCO

GOVERNO

RUA PRINCESA ISABEL

## Identificação e Levantamento dos Programas e Ações

Período de 2026 à 2029

### PROGRAMA: 0017 - SERVICOS URBANOS

UNIDADE ORÇAMENTÁRIA

FUNÇÃO

SECRETARIA DE INFRAESTRUTURA

URBANISMO

PRIORITÁRIO SIM

PRAZO 4 ANOS

HORIZONTE CONTINUO

AÇÕES	2026	2027	2028	2029
1025 CONSTRUCAO, AMPL. E REFORMA DE ACUDES E PORCOS PROFUNDO				
Financeiro	13.200,00	14.520,00	15.972,00	17.569,20
Físico	0,00	0,00	0,00	0,00
1036 MANUTENCAO DO ABATEDOURO PUBLICO MUNICIPAL				
Financeiro	246.914,88	271.606,36	298.767,00	328.643,70
Físico	0,00	0,00	0,00	0,00
2049 GERENCIAMENTO ADMINISTRATIVA DA SECRETARIA DE INFRAESTRUTURA				
Financeiro	10.173.470,77	11.190.817,85	12.309.899,63	13.540.889,59
Físico	0,00	0,00	0,00	0,00
2050 MANUTENÇÃO DOS SERVIÇOS DE LIMPEZA PÚBLICA				
Financeiro	1.825.391,23	2.007.930,35	2.208.723,38	2.429.595,72
Físico	0,00	0,00	0,00	0,00
2051 MANUTENÇÃO DOS SERVIÇOS DE UTILIDADE PÚBLICA				
Financeiro	1.156.989,78	1.272.688,76	1.399.957,63	1.539.953,40
Físico	0,00	0,00	0,00	0,00
2052 CONSERVAÇÃO DE VIAS E LOGRADOUROS PUBLICOS				
Financeiro	343.975,87	378.373,46	416.210,81	457.831,89
Físico	0,00	0,00	0,00	0,00
2053 MANUTENÇÃO DOS SERVIÇOS PUBLICOS DE ILUMINAÇÃO PUBLICA				
Financeiro	1.810.131,48	1.991.144,62	2.190.259,09	2.409.285,00
Físico	0,00	0,00	0,00	0,00
2055 MANUTENÇÃO E RECUPERAÇÃO DE ESTRADAS VICINAIS				
Financeiro	2.394.784,28	2.634.262,71	2.897.688,98	3.187.457,88
Físico	0,00	0,00	0,00	0,00
2081 CONSORCIO PUBLICO DE MANEJO DE RESIDUOS SOLIDOS DA REGIAO LITORAL NORTE				
Financeiro	440.000,00	484.000,00	532.400,00	585.640,00
Físico	0,00	0,00	0,00	0,00
2102 GERENCIAMENTO ADMINISTRATIVO DO DESPORTO				
Financeiro	101.640,00	111.804,00	122.984,40	135.282,84
Físico	0,00	0,00	0,00	0,00
2108 MANUTENÇÃO E REVITALIZAÇÃO DE EQUIPAMENTOS PUBLICOS				
Financeiro	36.436,51	40.080,16	44.088,18	48.496,99
Físico	0,00	0,00	0,00	0,00
<b>Total Fin.</b>	<b>18.542.934,80</b>	<b>20.397.228,27</b>	<b>22.436.951,10</b>	<b>24.680.646,21</b>



# PREFEITURA MUNICIPAL DE MARCO

GOVERNO

RUA PRINCESA ISABEL

## Identificação e Levantamento dos Programas e Ações

Período de 2026 à 2029

### PROGRAMA: 0026 - INFRAESTRUTURA RURAL

UNIDADE ORÇAMENTÁRIA

FUNÇÃO

SECRETARIA DE INFRAESTRUTURA

URBANISMO

PRIORITÁRIO SIM

PRAZO 4 ANOS

HORIZONTE CONTINUO

AÇÕES	2026	2027	2028	2029
1017 PAVIMENTACAO EM PEDRA TOSCA NAS COMUNIDADES RURAIS				
Financeiro	1.265.000,00	1.391.500,00	1.530.650,00	1.683.715,00
Físico	0,00	0,00	0,00	0,00
1022 CONSTRUCAO DE BUEIROS NAS ESTRADAS VICINAIS				
Financeiro	121.000,00	133.100,00	146.410,00	161.051,00
Físico	0,00	0,00	0,00	0,00
1048 CONSTRUCAO, REFORMA E AMPLIAÇÃO DE PASSAGENS MOLHADAS				
Financeiro	121.000,00	133.100,00	146.410,00	161.051,00
Físico	0,00	0,00	0,00	0,00
1049 REFORMA E AMPLIAÇÃO DE BUEIROS				
Financeiro	169.400,00	186.340,00	204.974,00	225.471,40
Físico	0,00	0,00	0,00	0,00
Total Fin.	1.676.400,00	1.844.040,00	2.028.444,00	2.231.288,40

### PROGRAMA: 0377 - SANEAMENTO GERAL

UNIDADE ORÇAMENTÁRIA

FUNÇÃO

SECRETARIA DE INFRAESTRUTURA

SANEAMENTO

PRIORITÁRIO SIM

PRAZO 4 ANOS

HORIZONTE CONTINUO

AÇÕES	2026	2027	2028	2029
1021 AMPLIACAO DO SISTEMA DE ABASTECIMENTO DE AGUA				
Financeiro	2.623.488,62	2.885.837,48	3.174.421,22	3.491.863,35
Físico	0,00	0,00	0,00	0,00
2054 FUNCIONAMENTO DO SISTEMA DE ABASTECIMENTO DE ÁGUA				
Financeiro	371.644,42	408.808,86	449.689,74	494.658,72
Físico	0,00	0,00	0,00	0,00
Total Fin.	2.995.133,03	3.294.646,33	3.624.110,97	3.986.522,06

### PROGRAMA: 0451 - PAVIMENTACAO URBANA

UNIDADE ORÇAMENTÁRIA

FUNÇÃO

SECRETARIA DE INFRAESTRUTURA

URBANISMO

PRIORITÁRIO SIM

PRAZO 4 ANOS

HORIZONTE CONTINUO

AÇÕES	2026	2027	2028	2029
1018 CONSTRUCAO, CONSERV. E PAVI. DE VIAS E LOGRADOUROS				
Financeiro	1.159.185,68	1.275.104,24	1.402.614,67	1.542.876,13
Físico	0,00	0,00	0,00	0,00
Total Fin.	1.159.185,68	1.275.104,24	1.402.614,67	1.542.876,13



# PREFEITURA MUNICIPAL DE MARCO

GOVERNO

RUA PRINCESA ISABEL

## Identificação e Levantamento dos Programas e Ações

Período de 2026 à 2029

### PROGRAMA: 0601 - ADMINISTRANDO OS RECURSOS HIDRICOS

UNIDADE ORÇAMENTÁRIA

FUNÇÃO

SECRETARIA DE INFRAESTRUTURA

AGRICULTURA

PRIORITÁRIO SIM

PRAZO 4 ANOS

HORIZONTE CONTINUO

AÇÕES	2026	2027	2028	2029
2056 GERENCIAMENTO ADMINISTRATIVO DA SEC DE DESENVOLVIMENTO ECONÔMICO, TECNOLOGIA E				
Financeiro	1.494.596,41	1.644.056,05	1.808.461,66	1.989.307,82
Físico	0,00	0,00	0,00	0,00
Total Fin.	1.494.596,41	1.644.056,05	1.808.461,66	1.989.307,82

### 080 FUNDO DE HABITAÇÃO DE INTERESSE SOCIAL

#### PROGRAMA: 0501 - MORAR BEM

UNIDADE ORÇAMENTÁRIA

FUNÇÃO

FUNDO DE HABITAÇÃO DE INTERESSE SOCIAL

HABITACAO

PRIORITÁRIO SIM

PRAZO 4 ANOS

HORIZONTE CONTINUO

AÇÕES	2026	2027	2028	2029
1024 CONSTRUCAO DE CASAS POPULARES				
Financeiro	763.724,38	840.096,82	924.106,50	1.016.517,15
Físico	0,00	0,00	0,00	0,00
Total Fin.	763.724,38	840.096,82	924.106,50	1.016.517,15

### 090 SEC. DES. ECON. AGRIC. TECNOLOGIA E MEIO AMBIENTE

#### PROGRAMA: 0018 - APOIO A AGOPECUARIA

UNIDADE ORÇAMENTÁRIA

FUNÇÃO

SEC. DES. ECON. AGRIC. TECNOLOGIA E MEIO AMBIENTE

AGRICULTURA

PRIORITÁRIO SIM

PRAZO 4 ANOS

HORIZONTE CONTINUO

AÇÕES	2026	2027	2028	2029
2058 GARANTIA SAFRA				
Financeiro	13.530,00	14.883,00	16.371,30	18.008,43
Físico	0,00	0,00	0,00	0,00
2115 APOIO TECNICO A COMÉRCIO E SERVIÇO E SERVIÇO				
Financeiro	208.560,00	229.416,00	252.357,60	277.593,36
Físico	0,00	0,00	0,00	0,00
Total Fin.	222.090,00	244.299,00	268.728,90	295.601,79



# PREFEITURA MUNICIPAL DE MARCO

GOVERNO

RUA PRINCESA ISABEL

## Indicador de Programa

Período de 2026 à 2029

**Orgão** 07 SECRETARIA MUNICIPAL  
**Função** 08 ASSISTENCIA SOCIAL  
**Programa** 0013 SERVICOS ASSISTENCIAIS

### Objetivo

O PROGRAMA DE GOVERNO MUNICIPAL "SERVIÇOS ASSISTENCIAIS" TEM COMO OBJETIVO PRINCIPAL OFERECER SUPORTE E PROTEÇÃO A INDIVÍDUOS E FAMÍLIAS EM SITUAÇÃO DE VULNERABILIDADE SOCIAL OU EM RISCO PESSOAL. A FINALIDADE É ASSEGURAR O ACESSO A DIREITOS BÁSICOS, COMO MORADIA,

### Justificativa

A EXISTÊNCIA DE UM PROGRAMA DE "SERVIÇOS ASSISTENCIAIS" É CRUCIAL PORQUE A SOCIEDADE, POR MAIS DESENVOLVIDA QUE SEJA, SEMPRE TERÁ GRUPOS QUE PRECISAM DE UM APOIO ESPECIAL. O PROGRAMA É A REDE DE SEGURANÇA QUE IMPEDE QUE AS PESSOAS MAIS VULNERÁVEIS SEJAM ABANDONADAS OU TENHAM

**Público Alvo** POPULAÇÃO MUNICIPAL

**Uni. Responsável** 02 - FUNDO MUNICIPAL DE ASSISTENCIA SOCIAL

**Prazo:** 4 ANOS **Horizonte temp:** 01-CONTINUO **Natureza:** 01-APOIO

Indicador			Unidade de Medida			
CUIDANDO DAS FAMILIAS			SV - SERVICOS			
Últ.Índice	Meta Percentual	2026	2027	2028	2029	
100	100.0%	25.0%	25.0%	25.0%	25.0%	
Peridiocidade	ANUAL					
Fórmula de Cálculo	ENTREVISTA					
Fonte de Informação	PESQUISA MUNICIPAL					



# PREFEITURA MUNICIPAL DE MARCO

GOVERNO

RUA PRINCESA ISABEL

## Indicador de Programa

Período de 2026 à 2029

Orgão 06 SECRETARIA MUNICIPAL

Função 10 SAUDE

Programa 0025 VIGILANCIA EM SAUDE

### Objetivo

O PROGRAMA DE GOVERNO MUNICIPAL "VIGILÂNCIA EM SAÚDE" TEM COMO OBJETIVO PRINCIPAL MONITORAR, INVESTIGAR E CONTROLAR OS FATORES DE RISCO QUE PODEM IMPACTAR A SAÚDE DA POPULAÇÃO. SUA FINALIDADE É ATUAR DE FORMA PREVENTIVA, PROTEGENDO A COMUNIDADE DE DOENÇAS TRANSMISSÍVEIS E

### Justificativa

A EXISTÊNCIA DE UM PROGRAMA DE "VIGILÂNCIA EM SAÚDE" É CRUCIAL PORQUE A PROTEÇÃO DA SAÚDE DA POPULAÇÃO VAI MUITO ALÉM DO ATENDIMENTO EM HOSPITAIS E POSTOS DE SAÚDE. A VIGILÂNCIA ATUA NA ORIGEM DOS PROBLEMAS, PREVENINDO QUE AS PESSOAS ADOEÇAM E QUE O SISTEMA DE SAÚDE SEJA

Público Alvo POPULAÇÃO MUNICIPAL

Uni. Responsável 01 - FUNDO MUNICIPAL DE SAUDE

Prazo: 4 ANOS

Horizonte temp: 01-CONTINUO

Natureza: 01-APOIO

Indicador			Unidade de Medida			
COOPERANDO COM A SAUDE			FM - FAMÍLIAS			
Últ.Índice	Meta Percentual	2026	2027	2028	2029	
40	40.0%	10.0%	10.0%	10.0%	10.0%	
Peridiocidade	ANUAL					
Fórmula de Cálculo	NAO EXISTE UMA FORMULA DEFINIDA					
Fonte de Informação	LEVANTAMENTO MUNICIPAL					





# PREFEITURA MUNICIPAL DE MARCO

GOVERNO

RUA PRINCESA ISABEL

Indicador de Programa

Período de 2026 à 2029

Orgão 08 SECRETARIA MUNICIPAL

Função 15 URBANISMO

Programa 0017 SERVICOS URBANOS

## Objetivo

O PROGRAMA DE GOVERNO MUNICIPAL "SERVIÇOS URBANOS" TEM COMO OBJETIVO PRINCIPAL GARANTIR A MANUTENÇÃO E A MELHORIA CONTÍNUA DA INFRAESTRUTURA E DO AMBIENTE URBANO. SUA FINALIDADE É ASSEGURAR A LIMPEZA, A ORDEM E O BOM FUNCIONAMENTO DA CIDADE, CONTRIBUINDO DIRETAMENTE PARA

## Justificativa

A EXISTÊNCIA DE UM PROGRAMA DE "SERVIÇOS URBANOS" É FUNDAMENTAL PORQUE A MANUTENÇÃO DA CIDADE É UM TRABALHO CONSTANTE E INVISÍVEL PARA MUITOS, MAS QUE IMPACTA DIRETAMENTE A VIDA DE TODOS. SEM UMA GESTÃO EFICIENTE, A CIDADE PERDE SUA FUNCIONALIDADE, SUA BELEZA E A

Público Alvo POPULAÇÃO MUNICIPAL

Uni. Responsável 01 - SECRETARIA DE INFRAESTRUTURA

Prazo: 4 ANOS

Horizonte temp: 01-CONTINUO

Natureza: 01-APOIO

Indicador			Unidade de Medida			
PRÉDIOS PUBLICOS			PD - PRÉDIOS			
Últ.Índice	Meta Percentual	2026	2027	2028	2029	
100	100.0%	25.0%	25.0%	25.0%	25.0%	
Peridiocidade		ANUAL				
Fórmula de Cálculo		TOTAL DE PRÉDIOS / TOTAL DE PRÉDIOS PRECISANDO DE REFORMA				
Fonte de Informação		LEVANTAMENTO MUNICIPAL DE PRÉDIOS PÚBLICOS				



# PREFEITURA MUNICIPAL DE MARCO

GOVERNO

RUA PRINCESA ISABEL

Indicador de Programa

Período de 2026 à 2029

Orgão 06 SECRETARIA MUNICIPAL

Função 10 SAUDE

Programa 0023 ESTRUTURANDO A SAUDE

## Objetivo

O PROGRAMA DE GOVERNO MUNICIPAL "ESTRUTURANDO A SAÚDE" TEM COMO OBJETIVO PRINCIPAL REORGANIZAR, MODERNIZAR E FORTALECER TODA A REDE DE SAÚDE DO MUNICÍPIO, DESDE A ATENÇÃO BÁSICA ATÉ OS SERVIÇOS DE MÉDIA E ALTA COMPLEXIDADE. A FINALIDADE É OTIMIZAR A GESTÃO DOS

## Justificativa

A EXISTÊNCIA DE UM PROGRAMA DE "ESTRUTURANDO A SAÚDE" É FUNDAMENTAL PORQUE A SAÚDE PÚBLICA É UM DOS MAIORES DESAFIOS DE QUALQUER GESTÃO MUNICIPAL. A FALTA DE ESTRUTURA ADEQUADA, O ATENDIMENTO DEFICIENTE E AS LONGAS FILAS DE ESPERA GERAM INSATISFAÇÃO, DESAMPARO E COLOCAM

Público Alvo POPULAÇÃO MUNICIPAL

Uni. Responsável 01 - FUNDO MUNICIPAL DE SAUDE

Prazo: 4 ANOS

Horizonte temp: 01-CONTINUO

Natureza: 01-APOIO

Indicador			Unidade de Medida			
ESTRUTURANDO A SAÚDE			FM - FAMÍLIAS			
Últ.Índice	Meta Percentual	2026	2027	2028	2029	
0	0.0%	0.0%	0.0%	0.0%	0.0%	
Periodicidade	ANUAL					
Fórmula de Cálculo	NÃO EXISTE UMA FORMULA DE CALCULO DEFINIDO NESSE INDICADOR					
Fonte de Informação	LEVANTAMENTO MUNICIPAL					



# PREFEITURA MUNICIPAL DE MARCO

GOVERNO

RUA PRINCESA ISABEL

Indicador de Programa

Período de 2026 à 2029

Orgão 03 SECRETARIA MUNICIPAL  
Função 04 ADMINISTRACAO  
Programa 0002 ADMINISTRACAO TRIBUTARIA

## Objetivo

O PROGRAMA DE GOVERNO MUNICIPAL "ADMINISTRAÇÃO TRIBUTÁRIA" TEM COMO OBJETIVO PRINCIPAL GERIR DE FORMA EFICIENTE E TRANSPARENTE OS TRIBUTOS DO MUNICÍPIO (IMPOSTOS, TAXAS E CONTRIBUIÇÕES DE MELHORIA). SEU PROPÓSITO É GARANTIR A ARRECADAÇÃO NECESSÁRIA PARA FINANCIAR OS SERVIÇOS

## Justificativa

A JUSTIFICATIVA PARA A EXISTÊNCIA E APRIMORAMENTO DE UM PROGRAMA DE ADMINISTRAÇÃO TRIBUTÁRIA É CRUCIAL PARA A SAÚDE FINANCEIRA E A CAPACIDADE DE INVESTIMENTO DO MUNICÍPIO.

SUSTENTABILIDADE FINANCEIRA: A ARRECADAÇÃO TRIBUTÁRIA É A PRINCIPAL FONTE DE RECEITA PRÓPRIA

Público Alvo GESTÃO MUNICIPAL

Uni. Responsável 01 - SECRETARIA MUNICIPAL DE PLANEJ. ADM. E FINANÇAS

Prazo: 4 ANOS Horizonte temp: 01-CONTINUO Natureza: 01-APOIO

Indicador			Unidade de Medida		
ADMINISTRATIVO			SV - SERVICOS		
Últ.Índice	Meta Percentual	2026	2027	2028	2029
100	100.0%	25.0%	25.0%	25.0%	25.0%
Peridiocidade		BIENAL			
Fórmula de Cálculo		ENTREVISTA POR AMOSTRAGEM			
Fonte de Informação					
PESQUISA DE AVALIAÇÃO DA QUALIDADE DOS SERVIÇOS PRESTADOS PELO MUNICÍPIO NOS ÚLTIMOS ANOS E O GRAU DE SATISFAÇÃO OBTIDO PELA POPULAÇÃO.					



# PREFEITURA MUNICIPAL DE MARCO

GOVERNO

RUA PRINCESA ISABEL

## Indicador de Programa

Período de 2026 à 2029

Orgão 08 SECRETARIA MUNICIPAL

Função 16 HABITACAO

Programa 0501 MORAR BEM

### Objetivo

CONSTRUIR NOVAS UNIDADES HABITACIONAIS DE QUALIDADE, DESTINADAS A FAMÍLIAS DE BAIXA RENDA E À POPULAÇÃO EM SITUAÇÃO DE VULNERABILIDADE, OFERECENDO CONDIÇÕES DE MORADIA DIGNAS E SEGURAS.

### Justificativa

O ACESSO A UMA MORADIA DIGNA É UM DIREITO HUMANO. O PROGRAMA MORAR BEM CONCRETIZA ESSE DIREITO, PROPORCIONANDO UM AMBIENTE SEGURO E SAUDÁVEL QUE É A BASE PARA QUE AS FAMÍLIAS POSSAM PROSPERAR EM TODAS AS OUTRAS ÁREAS DA VIDA.

Público Alvo POPULAÇÃO MUNICIPAL

Uni. Responsável 02 - FUNDO DE HABITAÇÃO DE INTERESSE SOCIAL

Prazo: 4 ANOS

Horizonte temp: 01-CONTINUO

Natureza: 01-APOIO

Indicador			Unidade de Medida			
MORAR BEM			FM - FAMÍLIAS			
Últ.Índice	Meta Percentual	2026	2027	2028	2029	
10	10.0%	2.0%	3.0%	3.0%	2.0%	
Peridiocidade		ANUAL				
Fórmula de Cálculo		TOTAL DE FAMÍLIAS/ TOTAL SEM MORADIA				
Fonte de Informação		LEVANTAMENTO MUNICIPAL DE FAMÍLIAS SEM MORADIA				



# PREFEITURA MUNICIPAL DE MARCO

GOVERNO

RUA PRINCESA ISABEL

## Indicador de Programa

Período de 2026 à 2029

Orgão 09 SECRETARIA MUNICIPAL

Função 20 AGRICULTURA

Programa 0018 APOIO A AGROPECUARIA

### Objetivo

O PROGRAMA DE GOVERNO MUNICIPAL "APOIO À AGROPECUÁRIA" TEM COMO OBJETIVO PRINCIPAL FORTALECER O SETOR RURAL DO MUNICÍPIO, INCENTIVANDO A PRODUÇÃO AGRÍCOLA E PECUÁRIA. A FINALIDADE É IMPULSIONAR A ECONOMIA LOCAL, GERAR EMPREGO E RENDA NO CAMPO, GARANTIR O

### Justificativa

A EXISTÊNCIA DE UM PROGRAMA DE "APOIO À AGROPECUÁRIA" É CRUCIAL PORQUE O SETOR RURAL É UM PILAR DA ECONOMIA DE MUITOS MUNICÍPIOS. INVESTIR NO CAMPO É INVESTIR NO DESENVOLVIMENTO LOCAL, NA SEGURANÇA ALIMENTAR E NA QUALIDADE DE VIDA DE TODA A POPULAÇÃO.

Público Alvo POPULAÇÃO MUNICIPAL

Uni. Responsável 01 - SEC. DES. ECON. AGRIC. TECNOLOGIA E MEIO AMBIENTE

Prazo: 4 ANOS

Horizonte temp: 01-CONTINUO

Natureza: 01-APOIO

Indicador			Unidade de Medida			
HOMENS NO CAMPO			FM - FAMÍLIAS			
Últ.Índice	Meta Percentual	2026	2027	2028	2029	
100	100.0%	25.0%	25.0%	25.0%	25.0%	
Peridiocidade		ANUAL				
Fórmula de Cálculo		FAMÍLIAS NO CAMPO/ FAMÍLIAS CUIDADAS.				
Fonte de Informação		LEVANTAMENTO MUNICIPAL DAS FAMÍLIAS RESIDENTES NA ZONA RURAL DO MUNICÍPIO.				



# PREFEITURA MUNICIPAL DE MARCO

GOVERNO

RUA PRINCESA ISABEL

Indicador de Programa

Período de 2026 à 2029

Orgão 05 FUNDO ESPECIAL  
Função 13 CULTURA  
Programa 0019 APOIO A CULTURA DO MUNICÍPIO

## Objetivo

O PROGRAMA DE GOVERNO MUNICIPAL "APOIO À CULTURA DO MUNICÍPIO" TEM COMO OBJETIVO PRINCIPAL VALORIZAR E FOMENTAR AS DIVERSAS MANIFESTAÇÕES CULTURAIS E ARTÍSTICAS LOCAIS. SUA FINALIDADE É RECONHECER A CULTURA COMO UM PILAR ESSENCIAL PARA O DESENVOLVIMENTO HUMANO E SOCIAL,

## Justificativa

A EXISTÊNCIA DE UM PROGRAMA DE "APOIO À CULTURA DO MUNICÍPIO" É FUNDAMENTAL PORQUE A CULTURA É MUITO MAIS DO QUE ENTRETENIMENTO; ELA É UM REFLEXO DA IDENTIDADE DE UM POVO E UM MOTOR DE DESENVOLVIMENTO EM SUAS MÚLTIPLAS DIMENSÕES.

Público Alvo POPULAÇÃO MUNICIPAL

Uni. Responsável 03 - FUNDO MUNICIPAL DE CULTURA

Prazo: 4 ANOS Horizonte temp: 01-CONTINUO Natureza: 01-APOIO

Indicador			Unidade de Medida			
PROFISSIONAIS DA ARTE			PA - PROFISSIONAIS DA ARTE			
Últ.Índice	Meta Percentual	2026	2027	2028	2029	
0	0.0%	0.0%	0.0%	0.0%	0.0%	
Peridiocidade		ANUAL				
Fórmula de Cálculo		NÃO EXISTE UMA FORMULA DE CALCULO DEFINIDO NESSE INDICADOR				
Fonte de Informação		ARTISTAS E INTELECTUAIS DO MUNICÍPIO				



# PREFEITURA MUNICIPAL DE MARCO

GOVERNO

RUA PRINCESA ISABEL

## Indicador de Programa

Período de 2026 à 2029

**Orgão** 05 FUNDO ESPECIAL  
**Função** 27 DESPORTO E LAZER  
**Programa** 0020 ESPORTE E SAUDE

### Objetivo

O PROGRAMA DE GOVERNO MUNICIPAL "ESPORTE E SAÚDE" TEM COMO OBJETIVO PRINCIPAL PROMOVER A SAÚDE E O BEM-ESTAR DA POPULAÇÃO ATRAVÉS DA PRÁTICA DE ATIVIDADES FÍSICAS, ESPORTIVAS E DE LAZER. A FINALIDADE É UTILIZAR O ESPORTE COMO UMA FERRAMENTA DE INCLUSÃO SOCIAL, PREVENÇÃO

### Justificativa

A EXISTÊNCIA DE UM PROGRAMA DE "ESPORTE E SAÚDE" É FUNDAMENTAL PORQUE O INVESTIMENTO EM ATIVIDADES FÍSICAS E BEM-ESTAR É UMA DAS POLÍTICAS PÚBLICAS COM O MAIOR RETORNO SOCIAL E ECONÔMICO. A SAÚDE E O ESPORTE ESTÃO INTRINSECAMENTE LIGADOS E IMPACTAM DIRETAMENTE A VIDA

**Público Alvo** POPULAÇÃO MUNICIPAL

**Uni. Responsável** 04 - FUNDO MUNICIPAL DE DESPORTO

**Prazo:** 4 ANOS

**Horizonte temp:** 01-CONTINUO

**Natureza:** 01-APOIO

Indicador			Unidade de Medida			
ESPORTE E LAZER			CM - COMUNIDADES			
Últ.Índice	Meta Percentual	2026	2027	2028	2029	
50	50.0%	10.0%	10.0%	10.0%	20.0%	
<b>Periodicidade</b>		ANUAL				
<b>Fórmula de Cálculo</b>		PESQUISA DE OPINIAO PUBLICA				
<b>Fonte de Informação</b>		LEVANTAMENTO MUNICIPAL				



# PREFEITURA MUNICIPAL DE MARCO

GOVERNO

RUA PRINCESA ISABEL

Indicador de Programa

Período de 2026 à 2029

Orgão 03 SECRETARIA MUNICIPAL  
Função 04 ADMINISTRACAO  
Programa 0005 GESTAO ADMINISTRATIVA

## Objetivo

O PROGRAMA DE GOVERNO MUNICIPAL "GESTÃO ADMINISTRATIVA" TEM COMO OBJETIVO PRINCIPAL MODERNIZAR E OTIMIZAR OS PROCESSOS INTERNOS DA PREFEITURA PARA GARANTIR UMA ADMINISTRAÇÃO MAIS EFICIENTE, TRANSPARENTE E ORIENTADA PARA RESULTADOS. ELE SE CONCENTRA NA MELHORIA DA

## Justificativa

A EXISTÊNCIA E A IMPLEMENTAÇÃO DE UM PROGRAMA DE "GESTÃO ADMINISTRATIVA" SÃO FUNDAMENTAIS PARA O SUCESSO DE QUALQUER GOVERNO, POIS UMA BOA ADMINISTRAÇÃO É A BASE PARA A EXECUÇÃO DE TODAS AS DEMAIS POLÍTICAS PÚBLICAS.

Público Alvo POPULAÇÃO MUNICIPAL

Uni. Responsável 01 - SECRETARIA MUNICIPAL DE PLANEJ. ADM. E FINANCAS

Prazo: 4 ANOS

Horizonte temp: 01-CONTINUO

Natureza: 01-APOIO

Indicador			Unidade de Medida			
ADMINISTRATIVO			SV - SERVICOS			
Últ.Índice	Meta Percentual	2026	2027	2028	2029	
100	100.0%	25.0%	25.0%	25.0%	25.0%	
Peridiocidade		BIENAL				
Fórmula de Cálculo		ENTREVISTA POR AMOSTRAGEM				
Fonte de Informação		PESQUISA DE AVALIAÇÃO DA QUALIDADE DOS SERVIÇOS PRESTADOS PELO MUNICÍPIO NOS ÚLTIMOS ANOS E O GRAU DE SATISFAÇÃO OBTIDO PELA POPULAÇÃO.				





# PREFEITURA MUNICIPAL DE MARCO

GOVERNO

RUA PRINCESA ISABEL

## Indicador de Programa

Período de 2026 à 2029

Orgão 03 SECRETARIA MUNICIPAL

Função 04 ADMINISTRACAO

Programa 0021 FORMACAO DO PASEP

### Objetivo

O PROGRAMA DE GOVERNO MUNICIPAL "FORMAÇÃO DO PASEP" TEM COMO OBJETIVO PRINCIPAL GERENCIAR E RECOLHER AS CONTRIBUIÇÕES DO PROGRAMA DE FORMAÇÃO DO PATRIMÔNIO DO SERVIDOR PÚBLICO (PASEP). A FINALIDADE É ASSEGURAR QUE OS SERVIDORES PÚBLICOS MUNICIPAIS TENHAM ACESSO AOS BENEFÍCIOS

### Justificativa

A EXISTÊNCIA DE UM PROGRAMA DE "FORMAÇÃO DO PASEP" É FUNDAMENTAL PORQUE, EMBORA SEJA UMA OBRIGAÇÃO LEGAL, A SUA GESTÃO EFICIENTE É VITAL PARA A RELAÇÃO DE CONFIANÇA ENTRE A PREFEITURA E SEUS SERVIDORES. O PASEP É UM DIREITO DO SERVIDOR PÚBLICO E A GESTÃO CORRETA

Público Alvo POPULAÇÃO MUNICIPAL

Uni. Responsável 01 - SECRETARIA MUNICIPAL DE PLANEJ. ADM. E FINANÇAS

Prazo: 4 ANOS

Horizonte temp: 01-CONTINUO

Natureza: 01-APOIO

Indicador			Unidade de Medida		
ADMINISTRATIVO			SV - SERVICOS		
Últ.Índice	Meta Percentual	2026	2027	2028	2029
100	100.0%	25.0%	25.0%	25.0%	25.0%
Periodicidade		BIENAL			
Fórmula de Cálculo		ENTREVISTA POR AMOSTRAGEM			
Fonte de Informação		PESQUISA DE AVALIAÇÃO DA QUALIDADE DOS SERVIÇOS PRESTADOS PELO MUNICÍPIO NOS ÚLTIMOS ANOS E O GRAU DE SATISFAÇÃO OBTIDO PELA POPULAÇÃO.			



# PREFEITURA MUNICIPAL DE MARCO

GOVERNO

RUA PRINCESA ISABEL

## Indicador de Programa

Período de 2026 à 2029

**Orgão** 03 SECRETARIA MUNICIPAL

**Função** 28 ENCARGOS ESPECIAIS

**Programa** 0000 ENCARGOS DA DIVIDA

### Objetivo

O OBJETIVO PRINCIPAL É GARANTIR A SAÚDE FISCAL DA PREFEITURA, ASSEGURANDO QUE OS PAGAMENTOS DE JUROS, AMORTIZAÇÕES E OUTROS ENCARGOS SEJAM FEITOS DE FORMA EFICIENTE E SUSTENTÁVEL.

### Justificativa

A JUSTIFICATIVA PARA A EXISTÊNCIA DESSE PROGRAMA SE BASEIA EM TRÊS PILARES PRINCIPAIS: CUMPRIMENTO DE CONTRATOS: O PROGRAMA ASSEGURA QUE O MUNICÍPIO CUMpra OS COMPROMISSOS ASSUMIDOS EM CONTRATOS DE EMPRÉSTIMOS, FINANCIAMENTOS E OUTRAS OPERAÇÕES DE CRÉDITO. O NÃO

**Público Alvo** GESTÃO MUNICIPAL

**Uni. Responsável** 01 - SECRETARIA MUNICIPAL DE PLANEJ. ADM. E FINANÇAS

**Prazo:** 4 ANOS

**Horizonte temp:** 01-CONTINUO

**Natureza:** 01-APOIO

Indicador			Unidade de Medida		
ADMINISTRATIVO			SV - SERVICOS		
Últ.Índice	Meta Percentual	2026	2027	2028	2029
100	100.0%	25.0%	25.0%	25.0%	25.0%
Peridiocidade		BIENAL			
Fórmula de Cálculo		ENTREVISTA POR AMOSTRAGEM			
Fonte de Informação					
PESQUISA DE AVALIAÇÃO DA QUALIDADE DOS SERVIÇOS PRESTADOS PELO MUNICÍPIO NOS ÚLTIMOS ANOS E O GRAU DE SATISFAÇÃO OBTIDO PELA POPULAÇÃO.					



# PREFEITURA MUNICIPAL DE MARCO

GOVERNO

RUA PRINCESA ISABEL

Indicador de Programa

Período de 2026 à 2029

Orgão 01 PREFEITURA MUNICIPAL

Função 01 LEGISLATIVA

Programa 0001 GESTAO LEGISLATIVA

## Objetivo

O PROGRAMA DE GOVERNO MUNICIPAL "GESTÃO LEGISLATIVA" TEM COMO OBJETIVO PRINCIPAL OTIMIZAR A RELAÇÃO E A COMUNICAÇÃO ENTRE O PODER EXECUTIVO (PREFEITURA) E O PODER LEGISLATIVO (CÂMARA DE VEREADORES). ELE BUSCA GARANTIR QUE A ADMINISTRAÇÃO MUNICIPAL ATUE DE FORMA COORDENADA E

## Justificativa

A JUSTIFICATIVA PARA A EXISTÊNCIA E O INVESTIMENTO NESTE PROGRAMA RESIDE EM SUA IMPORTÂNCIA ESTRATÉGICA PARA O BOM FUNCIONAMENTO DA CIDADE. TRATA-SE DE UM PILAR FUNDAMENTAL PARA A GOVERNANÇA EFICAZ E TRANSPARENTE:

Público Alvo GESTÃO MUNICIPAL

Uni. Responsável 01 - CAMARA MUNICIPAL DE MARCO

Prazo: 4 ANOS

Horizonte temp: 01-CONTINUO

Natureza: 01-APOIO

Indicador			Unidade de Medida		
ADMINISTRATIVO			SV - SERVICOS		
Últ.Índice	Meta Percentual	2026	2027	2028	2029
100	100.0%	25.0%	25.0%	25.0%	25.0%
Periodicidade	BIENAL				
Fórmula de Cálculo	ENTREVISTA POR AMOSTRAGEM				
Fonte de Informação					
PESQUISA DE AVALIAÇÃO DA QUALIDADE DOS SERVIÇOS PRESTADOS PELO MUNICÍPIO NOS ÚLTIMOS ANOS E O GRAU DE SATISFAÇÃO OBTIDO PELA POPULAÇÃO.					



# PREFEITURA MUNICIPAL DE MARCO

GOVERNO

RUA PRINCESA ISABEL

Indicador de Programa

Período de 2026 à 2029

Orgão 05 FUNDO ESPECIAL  
Função 12 EDUCACAO  
Programa 0006 ALIMENTACAO ESCOLAR

## Objetivo

O PROGRAMA DE GOVERNO MUNICIPAL "ALIMENTAÇÃO ESCOLAR" TEM COMO OBJETIVO PRINCIPAL GARANTIR QUE TODOS OS ALUNOS DA REDE PÚBLICA DE ENSINO DO MUNICÍPIO RECEBAM UMA ALIMENTAÇÃO DE QUALIDADE, NUTRITIVA E ADEQUADA. A FINALIDADE DO PROGRAMA É CONTRIBUIR PARA O

## Justificativa

A EXISTÊNCIA E O APRIMORAMENTO DE UM PROGRAMA DE "ALIMENTAÇÃO ESCOLAR" SÃO CRUCIAIS PORQUE A ALIMENTAÇÃO É UM DIREITO FUNDAMENTAL E UM FATOR DETERMINANTE PARA O FUTURO DAS NOVAS GERAÇÕES.

Público Alvo POPULAÇÃO MUNICIPAL  
Uni. Responsável 01 - FUNDO MUNICIPAL DE EDUCACAO

Prazo: 4 ANOS Horizonte temp: 01-CONTINUO Natureza: 01-APOIO

Indicador			Unidade de Medida			
ALIMENTAR E CUIDAR			AP - ALUNOS E PROFESSORES			
Últ.Índice	Meta Percentual	2026	2027	2028	2029	
100	100.0%	25.0%	25.0%	25.0%	25.0%	
Peridiocidade	ANUAL					
Fórmula de Cálculo	LEVANTAMENTO MUNICIPAL					
Fonte de Informação	LEVANTAMENTO MUNICIPAL					



# PREFEITURA MUNICIPAL DE MARCO

GOVERNO

RUA PRINCESA ISABEL

## Indicador de Programa

Período de 2026 à 2029

**Orgão** 05 FUNDO ESPECIAL  
**Função** 04 ADMINISTRACAO  
**Programa** 0009 EDUCACAO DE JOVENS E ADULTOS

### Objetivo

O PROGRAMA DE GOVERNO MUNICIPAL "EDUCAÇÃO DE JOVENS E ADULTOS (EJA)" TEM COMO OBJETIVO PRINCIPAL OFERECER A OPORTUNIDADE DE ESCOLARIZAÇÃO PARA PESSOAS QUE NÃO CONCLUÍRAM OS ESTUDOS NA IDADE REGULAR. A FINALIDADE É PROMOVER A ALFABETIZAÇÃO E A CONTINUIDADE DO

### Justificativa

A EXISTÊNCIA E O INVESTIMENTO EM UM PROGRAMA DE "EDUCAÇÃO DE JOVENS E ADULTOS" SÃO JUSTIFICADOS PELA NECESSIDADE DE COMBATER O ANALFABETISMO E A EXCLUSÃO SOCIAL, QUE PERSISTEM MESMO COM O ACESSO UNIVERSAL AO ENSINO INFANTIL E FUNDAMENTAL.

**Público Alvo** POPULAÇÃO MUNICIPAL

**Uni. Responsável** 01 - FUNDO MUNICIPAL DE EDUCACAO

**Prazo:** 4 ANOS

**Horizonte temp:** 01-CONTINUO

**Natureza:** 01-APOIO

Indicador			Unidade de Medida			
EDUCAÇÃO PARA TODOS			AP - ALUNOS E PROFESSORES			
Últ.Índice	Meta Percentual	2026	2027	2028	2029	
0	0.0%	0.0%	0.0%	0.0%	0.0%	
Periodicidade	ANUAL					
Fórmula de Cálculo	NÃO EXISTE UMA FORMULA DE CALCULO DEFINIDO NESSE INDICADOR					
Fonte de Informação	LEVANTAMENTO DAS NECESSIDADES DOS ALUNOS DA REDE PUBLICA MUNICIPAL					



# PREFEITURA MUNICIPAL DE MARCO

GOVERNO

RUA PRINCESA ISABEL

Indicador de Programa

Período de 2026 à 2029

Orgão 07 SECRETARIA MUNICIPAL  
Função 08 ASSISTENCIA SOCIAL  
Programa 0010 DESENVOLVIMENTO SOCIAL

## Objetivo

O PROGRAMA DE GOVERNO MUNICIPAL "DESENVOLVIMENTO SOCIAL" TEM COMO OBJETIVO PRINCIPAL PROMOVER A INCLUSÃO SOCIAL E O BEM-ESTAR DA POPULAÇÃO EM SITUAÇÃO DE VULNERABILIDADE. A FINALIDADE É ATUAR EM DIVERSAS FRENTES PARA COMBATER A POBREZA, A DESIGUALDADE E A EXCLUSÃO,

## Justificativa

A EXISTÊNCIA DE UM PROGRAMA DE "DESENVOLVIMENTO SOCIAL" É FUNDAMENTAL PORQUE UMA SOCIEDADE SÓ É VERDADEIRAMENTE PRÓSPERA E JUSTA QUANDO TODOS OS SEUS MEMBROS TÊM A OPORTUNIDADE DE VIVER COM DIGNIDADE. A ATUAÇÃO DO GOVERNO NESSA ÁREA É CRUCIAL PARA MITIGAR OS EFEITOS DA

Público Alvo POPULAÇÃO MUNICIPAL

Uni. Responsável 02 - FUNDO MUNICIPAL DE ASSISTENCIA SOCIAL

Prazo: 4 ANOS Horizonte temp: 01-CONTINUO Natureza: 01-APOIO

Indicador			Unidade de Medida			
CUIDANDO DAS FAMILIAS			SV - SERVICOS			
Últ.Índice	Meta Percentual	2026	2027	2028	2029	
100	100.0%	25.0%	25.0%	25.0%	25.0%	
Periodicidade	ANUAL					
Fórmula de Cálculo	ENTREVISTA					
Fonte de Informação						
PESQUISA MUNICIPAL						



# PREFEITURA MUNICIPAL DE MARCO

GOVERNO

RUA PRINCESA ISABEL

Indicador de Programa

Período de 2026 à 2029

Orgão 07 SECRETARIA MUNICIPAL  
Função 08 ASSISTENCIA SOCIAL  
Programa 0014 PROTECAO A PESSOA IDOSA

## Objetivo

O PROGRAMA DE GOVERNO MUNICIPAL "PROTEÇÃO À PESSOA IDOSA" TEM COMO OBJETIVO PRINCIPAL GARANTIR OS DIREITOS, A DIGNIDADE E A QUALIDADE DE VIDA DA POPULAÇÃO IDOSA DO MUNICÍPIO. A FINALIDADE É PROMOVER A INCLUSÃO SOCIAL, A SAÚDE, A SEGURANÇA E A PARTICIPAÇÃO ATIVA DOS

## Justificativa

A EXISTÊNCIA DE UM PROGRAMA DE "PROTEÇÃO À PESSOA IDOSA" É FUNDAMENTAL PORQUE A POPULAÇÃO IDOSA CRESCE A CADA ANO, E É RESPONSABILIDADE DO PODER PÚBLICO GARANTIR QUE ESSA FASE DA VIDA SEJA VIVIDA COM DIGNIDADE E RESPEITO.

Público Alvo POPULAÇÃO MUNICIPAL

Uni. Responsável 02 - FUNDO MUNICIPAL DE ASSISTENCIA SOCIAL

Prazo: 4 ANOS Horizonte temp: 01-CONTINUO Natureza: 01-APOIO

Indicador			Unidade de Medida			
CUIDANDO DOS IDOSOS			ID - IDOSOS			
Últ.Índice	Meta Percentual	2026	2027	2028	2029	
16	16.0%	4.0%	4.0%	4.0%	4.0%	
Periodicidade		ANUAL				
Fórmula de Cálculo		POPULAÇÃO GERAL / POPULAÇÃO DE IDOSOS				
Fonte de Informação		POPULAÇÃO DOS IDOSOS				



# PREFEITURA MUNICIPAL DE MARCO

GOVERNO

RUA PRINCESA ISABEL

Indicador de Programa

Período de 2026 à 2029

Orgão 06 SECRETARIA MUNICIPAL  
Função 10 SAUDE  
Programa 0022 ATENCAO BASICA EM SAUDE.

## Objetivo

O PROGRAMA DE GOVERNO MUNICIPAL "ATENÇÃO BÁSICA EM SAÚDE" TEM COMO OBJETIVO PRINCIPAL SER A PORTA DE ENTRADA E O CENTRO DE ARTICULAÇÃO DE TODA A REDE DE SAÚDE DO MUNICÍPIO. A FINALIDADE É OFERECER UM ATENDIMENTO DE QUALIDADE, PRÓXIMO À POPULAÇÃO, QUE PREVINA DOENÇAS,

## Justificativa

A EXISTÊNCIA DE UM PROGRAMA DE "ATENÇÃO BÁSICA EM SAÚDE" É CRUCIAL PORQUE ELE É A BASE DE UM SISTEMA DE SAÚDE EFICIENTE E HUMANIZADO. O INVESTIMENTO NESSA ÁREA GERA UM RETORNO SIGNIFICATIVO PARA A QUALIDADE DE VIDA DA POPULAÇÃO E PARA A SUSTENTABILIDADE FINANCEIRA DO

Público Alvo POPULAÇÃO MUNICIPAL  
Uni. Responsável 01 - FUNDO MUNICIPAL DE SAUDE

Prazo: 4 ANOS Horizonte temp: 01-CONTINUO Natureza: 01-APOIO

Indicador			Unidade de Medida			
MUNICIPIO SAUDEL			SV - SERVICOS			
Últ.Índice	Meta Percentual	2026	2027	2028	2029	
20	20.0%	5.0%	5.0%	5.0%	5.0%	
Periodicidade		ANUAL				
Fórmula de Cálculo		PERCENTUAL DE PESSOAL ASSISTIDAS X POPULACAO GERAL				
Fonte de Informação		LEVANTAMENTO MUNIICPAL				





# PREFEITURA MUNICIPAL DE MARCO

GOVERNO

RUA PRINCESA ISABEL

## Indicador de Programa

Período de 2026 à 2029

Orgão 06 SECRETARIA MUNICIPAL

Função 10 SAUDE

Programa 0024 CONSORCIO PUBLICO

### Objetivo

O PROGRAMA DE GOVERNO MUNICIPAL "CONSÓRCIO PÚBLICO" TEM COMO OBJETIVO PRINCIPAL A UNIÃO DE DOIS OU MAIS MUNICÍPIOS PARA A GESTÃO COMPARTILHADA DE SERVIÇOS PÚBLICOS E A EXECUÇÃO DE POLÍTICAS CONJUNTAS. A FINALIDADE É SOMAR RECURSOS, OTIMIZAR A GESTÃO, REDUZIR CUSTOS E,

### Justificativa

A EXISTÊNCIA DE UM PROGRAMA DE "CONSÓRCIO PÚBLICO" É FUNDAMENTAL PORQUE A MAIORIA DOS PROBLEMAS ATUAIS DAS CIDADES NÃO RESPEITA FRONTEIRAS MUNICIPAIS. A SOLUÇÃO PARA MUITOS DESAFIOS RESIDE NA COOPERAÇÃO E NA GESTÃO COMPARTILHADA, ESPECIALMENTE PARA MUNICÍPIOS COM

Público Alvo POPULAÇÃO MUNICIPAL

Uni. Responsável 01 - FUNDO MUNICIPAL DE SAUDE

Prazo: 4 ANOS

Horizonte temp: 01-CONTINUO

Natureza: 01-APOIO

Indicador			Unidade de Medida			
COOPERANDO COM A SAUDE			FM - FAMÍLIAS			
Últ.Índice	Meta Percentual	2026	2027	2028	2029	
40	40.0%	10.0%	10.0%	10.0%	10.0%	
Peridiocidade	ANUAL					
Fórmula de Cálculo	NAO EXISTE UMA FORMULA DEFINIDA					
Fonte de Informação	LEVANTAMENTO MUNICIPAL					



# PREFEITURA MUNICIPAL DE MARCO

GOVERNO

RUA PRINCESA ISABEL

Indicador de Programa

Período de 2026 à 2029

Orgão 08 SECRETARIA MUNICIPAL

Função 15 URBANISMO

Programa 0026 INFRAESTRUTURA RURAL

## Objetivo

O PROGRAMA DE GOVERNO MUNICIPAL "INFRAESTRUTURA RURAL" TEM COMO OBJETIVO PRINCIPAL PLANEJAR, EXECUTAR E MANTER AS OBRAS E SERVIÇOS ESSENCIAIS PARA O DESENVOLVIMENTO DAS ÁREAS RURAIS DO MUNICÍPIO. A FINALIDADE É MELHORAR A QUALIDADE DE VIDA DOS MORADORES DO CAMPO, FORTALECER A

## Justificativa

A EXISTÊNCIA DE UM PROGRAMA DE "INFRAESTRUTURA RURAL" É FUNDAMENTAL PORQUE A ÁREA RURAL É UM PILAR DA ECONOMIA DE MUITOS MUNICÍPIOS E O BEM-ESTAR DE SEUS HABITANTES IMPACTA DIRETAMENTE O DESENVOLVIMENTO DE TODA A CIDADE.

Público Alvo POPULAÇÃO MUNICIPAL

Uni. Responsável 01 - SECRETARIA DE INFRAESTRUTURA

Prazo: 4 ANOS

Horizonte temp: 01-CONTINUO

Natureza: 01-APOIO

Indicador			Unidade de Medida			
PRÉDIOS PUBLICOS			PD - PRÉDIOS			
Últ.Índice	Meta Percentual	2026	2027	2028	2029	
100	100.0%	25.0%	25.0%	25.0%	25.0%	
Peridiocidade		ANUAL				
Fórmula de Cálculo		TOTAL DE PRÉDIOS / TOTAL DE PRÉDIOS PRECISANDO DE REFORMA				
Fonte de Informação		LEVANTAMENTO MUNICIPAL DE PRÉDIOS PÚBLICOS				



# PREFEITURA MUNICIPAL DE MARCO

GOVERNO

RUA PRINCESA ISABEL

## Indicador de Programa

Período de 2026 à 2029

**Orgão** 03 SECRETARIA MUNICIPAL  
**Função** 04 ADMINISTRACAO  
**Programa** 0151 PROGRAMA PREVIDENCIARIO DO SERVIDOR

### Objetivo

O PROGRAMA DE GOVERNO MUNICIPAL "PROGRAMA PREVIDENCIÁRIO DO SERVIDOR" TEM COMO OBJETIVO PRINCIPAL GERENCIAR E GARANTIR A SUSTENTABILIDADE DO SISTEMA DE PREVIDÊNCIA DOS FUNCIONÁRIOS PÚBLICOS DO MUNICÍPIO. A FINALIDADE É ASSEGURAR O PAGAMENTO DE APOSENTADORIAS, PENSÕES E

### Justificativa

A EXISTÊNCIA DE UM PROGRAMA DE "PROGRAMA PREVIDENCIÁRIO DO SERVIDOR" É CRUCIAL PORQUE A PREVIDÊNCIA É UM DIREITO SOCIAL E UMA RESPONSABILIDADE LEGAL DO MUNICÍPIO. UMA GESTÃO FALHA PODE GERAR UM COLAPSO NO SISTEMA, PREJUDICANDO OS SERVIDORES E AS FUTURAS GERAÇÕES DE

**Público Alvo** POPULAÇÃO MUNICIPAL

**Uni. Responsável** 01 - SECRETARIA MUNICIPAL DE PLANEJ. ADM. E FINANÇAS

**Prazo:** 4 ANOS **Horizonte temp:** 01-CONTINUO **Natureza:** 01-APOIO

Indicador			Unidade de Medida		
ADMINISTRATIVO			SV - SERVICOS		
Últ.Índice	Meta Percentual	2026	2027	2028	2029
100	100.0%	25.0%	25.0%	25.0%	25.0%
Periodicidade		BIENAL			
Fórmula de Cálculo		ENTREVISTA POR AMOSTRAGEM			
Fonte de Informação					
PESQUISA DE AVALIAÇÃO DA QUALIDADE DOS SERVIÇOS PRESTADOS PELO MUNICÍPIO NOS ÚLTIMOS ANOS E O GRAU DE SATISFAÇÃO OBTIDO PELA POPULAÇÃO.					



# PREFEITURA MUNICIPAL DE MARCO

GOVERNO

RUA PRINCESA ISABEL

Indicador de Programa

Período de 2026 à 2029

Orgão 05 FUNDO ESPECIAL  
Função 12 EDUCACAO  
Programa 0301 DESENVOLVIMENTO DA EDUCACAO BASICA

## Objetivo

O PROGRAMA DE GOVERNO MUNICIPAL "DESENVOLVIMENTO DA EDUCAÇÃO BÁSICA" TEM COMO OBJETIVO PRINCIPAL PROMOVER A QUALIDADE E A EQUIDADE DO ENSINO OFERECIDO A CRIANÇAS E ADOLESCENTES, DO ENSINO INFANTIL AO ENSINO FUNDAMENTAL. A FINALIDADE É ASSEGURAR QUE O MUNICÍPIO TENHA UMA

## Justificativa

A EXISTÊNCIA DE UM PROGRAMA DE "DESENVOLVIMENTO DA EDUCAÇÃO BÁSICA" É FUNDAMENTAL PORQUE A EDUCAÇÃO É A BASE DE UMA SOCIEDADE JUSTA E PRÓSPERA. INVESTIR NA EDUCAÇÃO BÁSICA É O INVESTIMENTO MAIS ESTRATÉGICO QUE UM MUNICÍPIO PODE FAZER PARA O SEU FUTURO.

Público Alvo POPULAÇÃO MUNICIPAL

Uni. Responsável 02 - FUNDEB

Prazo: 4 ANOS Horizonte temp: 01-CONTINUO Natureza: 01-APOIO

Indicador			Unidade de Medida			
EDUCAÇÃO PARA TODOS			AP - ALUNOS E PROFESSORES			
Últ.Índice	Meta Percentual	2026	2027	2028	2029	
0	0.0%	0.0%	0.0%	0.0%	0.0%	
Periodicidade	ANUAL					
Fórmula de Cálculo	NÃO EXISTE UMA FORMULA DE CALCULO DEFINIDO NESSE INDICADOR					
Fonte de Informação	LEVANTAMENTO DAS NECESSIDADES DOS ALUNOS DA REDE PUBLICA MUNICIPAL					



# PREFEITURA MUNICIPAL DE MARCO

GOVERNO

RUA PRINCESA ISABEL

Indicador de Programa

Período de 2026 à 2029

Orgão 08 SECRETARIA MUNICIPAL

Função 17 SANEAMENTO

Programa 0377 SANEAMENTO GERAL

## Objetivo

O PROGRAMA DE GOVERNO MUNICIPAL "SANEAMENTO GERAL" TEM COMO OBJETIVO PRINCIPAL GARANTIR O ACESSO UNIVERSAL A SERVIÇOS BÁSICOS DE ÁGUA TRATADA, ESGOTAMENTO SANITÁRIO, MANEJO DE RESÍDUOS SÓLIDOS E DRENAGEM URBANA. A FINALIDADE É PROMOVER A SAÚDE PÚBLICA, A PRESERVAÇÃO

## Justificativa

A EXISTÊNCIA DE UM PROGRAMA DE "SANEAMENTO GERAL" É CRUCIAL PORQUE O SANEAMENTO BÁSICO É A BASE DA SAÚDE PÚBLICA E DO DESENVOLVIMENTO DE QUALQUER SOCIEDADE. A FALTA DE SANEAMENTO TEM UM IMPACTO DIRETO E DEVASTADOR NA VIDA DAS PESSOAS E NO MEIO AMBIENTE.

Público Alvo POPULAÇÃO MUNICIPAL

Uni. Responsável 01 - SECRETARIA DE INFRAESTRUTURA

Prazo: 4 ANOS

Horizonte temp: 01-CONTINUO

Natureza: 01-APOIO

Indicador			Unidade de Medida			
ROTA DAS ÁGUAS			RU - RUAS E AVENIDAS			
Últ.Índice	Meta Percentual	2026	2027	2028	2029	
0	0.0%	0.0%	0.0%	0.0%	0.0%	
Periodicidade	ANUAL					
Fórmula de Cálculo	NÃO EXISTE UMA FORMULA DE CALCULO DEFINIDO NESSE INDICADOR					
Fonte de Informação	LEVANTAMENTO MUNICIPAL DAS ÁREAS ATINGIDAS POR ALAGAMENTOS NO MUNICÍPIO					



# PREFEITURA MUNICIPAL DE MARCO

GOVERNO

RUA PRINCESA ISABEL

Indicador de Programa

Período de 2026 à 2029

Orgão 08 SECRETARIA MUNICIPAL

Função 15 URBANISMO

Programa 0451 PAVIMENTACAO URBANA

## Objetivo

O PROGRAMA DE GOVERNO MUNICIPAL "PAVIMENTAÇÃO URBANA" TEM COMO OBJETIVO PRINCIPAL A CONSTRUÇÃO, RECUPERAÇÃO E MANUTENÇÃO DE RUAS, AVENIDAS E CALÇADAS NA ÁREA URBANA DO MUNICÍPIO. A FINALIDADE É MELHORAR A QUALIDADE DA INFRAESTRUTURA VIÁRIA, GARANTINDO A

## Justificativa

A EXISTÊNCIA DE UM PROGRAMA DE "PAVIMENTAÇÃO URBANA" É FUNDAMENTAL PORQUE A INFRAESTRUTURA VIÁRIA É A BASE DE UMA CIDADE FUNCIONAL. UMA REDE DE RUAS DE QUALIDADE IMPACTA DIRETAMENTE A VIDA DE TODOS OS CIDADÃOS, DESDE O MOTORISTA DE ÔNIBUS ATÉ O PEDESTRE.

Público Alvo POPULAÇÃO MUNICIPAL

Uni. Responsável 01 - SECRETARIA DE INFRAESTRUTURA

Prazo: 4 ANOS

Horizonte temp: 01-CONTINUO

Natureza: 01-APOIO

Indicador			Unidade de Medida		
CAMINHOS DA CIDADE			RU - RUAS E AVENIDAS		
Últ.Índice	Meta Percentual	2026	2027	2028	2029
100	100.0%	25.0%	25.0%	25.0%	25.0%
Peridiocidade		ANUAL			
Fórmula de Cálculo		TOTAL DE RUAS, AVENIDAS DO MUNICÍPIO/ RUAS E AVENIDAS COM NECESSIDADES			
Fonte de Informação		LEVANTAMENTO MUNICIPAL DAS RUAS E AVENIDAS DA SEDE, VILAS E DISTRITOS MUNICIPAIS			



# PREFEITURA MUNICIPAL DE MARCO

GOVERNO

RUA PRINCESA ISABEL

Indicador de Programa

Período de 2026 à 2029

Orgão 08 SECRETARIA MUNICIPAL  
Função 20 AGRICULTURA  
Programa 0601 ADMINISTRANDO OS RECURSOS HIDRICOS

## Objetivo

O PROGRAMA DE GOVERNO MUNICIPAL "ADMINISTRANDO OS RECURSOS HÍDRICOS" TEM COMO OBJETIVO PRINCIPAL GERIR E PRESERVAR AS FONTES DE ÁGUA DO MUNICÍPIO. A FINALIDADE É GARANTIR O ABASTECIMENTO DE ÁGUA POTÁVEL DE FORMA SEGURA E SUSTENTÁVEL PARA A POPULAÇÃO, A INDÚSTRIA E

## Justificativa

A EXISTÊNCIA DE UM PROGRAMA DE "ADMINISTRANDO OS RECURSOS HÍDRICOS" É CRUCIAL PORQUE A ÁGUA É UM RECURSO FINITO E ESSENCIAL PARA A VIDA EM TODAS AS SUAS FORMAS. A GESTÃO INADEQUADA PODE LEVAR A CRISES DE ABASTECIMENTO, PROBLEMAS DE SAÚDE PÚBLICA E DANOS AMBIENTAIS

Público Alvo POPULAÇÃO MUNICIPAL

Uni. Responsável 01 - SECRETARIA DE INFRAESTRUTURA

Prazo: 4 ANOS Horizonte temp: 01-CONTINUO Natureza: 01-APOIO

Indicador			Unidade de Medida			
ROTA DAS ÁGUAS			RU - RUAS E AVENIDAS			
Últ.Índice	Meta Percentual	2026	2027	2028	2029	
0	0.0%	0.0%	0.0%	0.0%	0.0%	
Peridiocidade	ANUAL					
Fórmula de Cálculo	NÃO EXISTE UMA FORMULA DE CALCULO DEFINIDO NESSE INDICADOR					
Fonte de Informação	LEVANTAMENTO MUNICIPAL DAS ÁREAS ATINGIDAS POR ALAGAMENTOS NO MUNICÍPIO					



# PREFEITURA MUNICIPAL DE MARCO

GOVERNO

RUA PRINCESA ISABEL

Indicador de Programa

Período de 2026 à 2029

Orgão 05 FUNDO ESPECIAL  
Função 12 EDUCACAO  
Programa 0037 FORTALECIMENTO DO ENSINO FUNDAMENTAL

## Objetivo

O PROGRAMA DE GOVERNO MUNICIPAL "FORTALECIMENTO DO ENSINO FUNDAMENTAL" TEM COMO OBJETIVO PRINCIPAL APRIMORAR A QUALIDADE DA EDUCAÇÃO OFERECIDA A CRIANÇAS E ADOLESCENTES DO 1º AO 9º ANO DA REDE PÚBLICA. A FINALIDADE É GARANTIR QUE TODOS OS ALUNOS TENHAM ACESSO A UM ENSINO

## Justificativa

A EXISTÊNCIA DE UM PROGRAMA DE "FORTALECIMENTO DO ENSINO FUNDAMENTAL" É CRUCIAL PORQUE ESSA ETAPA DA VIDA ESCOLAR É A BASE PARA TODO O FUTURO DO CIDADÃO. UMA EDUCAÇÃO FUNDAMENTAL DE BAIXA QUALIDADE PODE LEVAR A PROBLEMAS PERSISTENTES, COMO A DIFICULDADE DE LEITURA, A

Público Alvo POPULAÇÃO MUNICIPAL

Uni. Responsável 02 - FUNDEB

Prazo: 4 ANOS Horizonte temp: 01-CONTINUO Natureza: 01-APOIO

Indicador			Unidade de Medida			
EDUCAÇÃO PARA TODOS			AP - ALUNOS E PROFESSORES			
Últ.Índice	Meta Percentual	2026	2027	2028	2029	
0	0.0%	0.0%	0.0%	0.0%	0.0%	
Peridiocidade	ANUAL					
Fórmula de Cálculo	NÃO EXISTE UMA FORMULA DE CALCULO DEFINIDO NESSE INDICADOR					
Fonte de Informação	LEVANTAMENTO DAS NECESSIDADES DOS ALUNOS DA REDE PUBLICA MUNICIPAL					





# PREFEITURA MUNICIPAL DE MARCO

GOVERNO

RUA PRINCESA ISABEL

## Indicador de Programa

Período de 2026 à 2029

Orgão 07 SECRETARIA MUNICIPAL

Função 08 ASSISTENCIA SOCIAL

Programa 1000 BLOCO - PROJETOS

### Objetivo

O PROGRAMA DE GOVERNO MUNICIPAL "BLOCO - PROJETOS" TEM COMO OBJETIVO PRINCIPAL CENTRALIZAR E GERENCIAR A ELABORAÇÃO E A EXECUÇÃO DE PROJETOS ESTRATÉGICOS PARA A CIDADE. A FINALIDADE É ASSEGURAR QUE TODAS AS INICIATIVAS, DESDE A CONCEPÇÃO ATÉ A ENTREGA, SEJAM PLANEJADAS DE

### Justificativa

A EXISTÊNCIA DE UM PROGRAMA COMO O "BLOCO - PROJETOS" É FUNDAMENTAL PORQUE A GESTÃO PÚBLICA MODERNA EXIGE PLANEJAMENTO E EFICIÊNCIA. A FALTA DE COORDENAÇÃO ENTRE OS PROJETOS PODE LEVAR A UM CENÁRIO DE CAOS ADMINISTRATIVO, COM DESPERDÍCIO DE DINHEIRO, ATRASO NA ENTREGA DE OBRAS

Público Alvo POPULAÇÃO MUNICIPAL

Uni. Responsável 02 - FUNDO MUNICIPAL DE ASSISTENCIA SOCIAL

Prazo: 4 ANOS

Horizonte temp: 01-CONTINUO

Natureza: 01-APOIO

Indicador			Unidade de Medida			
CUIDANDO DAS FAMILIAS			SV - SERVICOS			
Últ.Índice	Meta Percentual	2026	2027	2028	2029	
100	100.0%	25.0%	25.0%	25.0%	25.0%	
Periodicidade	ANUAL					
Fórmula de Cálculo	ENTREVISTA					
Fonte de Informação	PESQUISA MUNICIPAL					



# PREFEITURA MUNICIPAL DE MARCO

GOVERNO

RUA PRINCESA ISABEL

## Indicador de Programa

Período de 2026 à 2029

**Orgão** 07 SECRETARIA MUNICIPAL

**Função** 08 ASSISTENCIA SOCIAL

**Programa** 1001 BLOCO - PROGRAMAS

### Objetivo

O PROGRAMA DE GOVERNO MUNICIPAL "BLOCO - PROGRAMAS" TEM COMO OBJETIVO PRINCIPAL UNIFICAR E GERENCIAR A EXECUÇÃO DOS PROGRAMAS DE GOVERNO EM TODAS AS SECRETARIAS. A FINALIDADE É ASSEGURAR QUE A ADMINISTRAÇÃO MUNICIPAL TRABALHE DE FORMA COORDENADA E ESTRATÉGICA NA

### Justificativa

A EXISTÊNCIA DE UM PROGRAMA COMO O "BLOCO - PROGRAMAS" É FUNDAMENTAL PORQUE A GESTÃO PÚBLICA MODERNA EXIGE MAIS DO QUE BOAS INTENÇÕES; EXIGE PLANEJAMENTO, COORDENAÇÃO E FOCO EM RESULTADOS. A FALTA DE UMA GESTÃO INTEGRADA PODE LEVAR A UM CENÁRIO DE DESCOORDENAÇÃO, COM

**Público Alvo** POPULAÇÃO MUNICIPAL

**Uni. Responsável** 02 - FUNDO MUNICIPAL DE ASSISTENCIA SOCIAL

**Prazo:** 4 ANOS

**Horizonte temp:** 01-CONTINUO

**Natureza:** 01-APOIO

Indicador			Unidade de Medida			
CUIDANDO DAS FAMILIAS			SV - SERVICOS			
Últ.Índice	Meta Percentual	2026	2027	2028	2029	
100	100.0%	25.0%	25.0%	25.0%	25.0%	
Peridiocidade	ANUAL					
Fórmula de Cálculo	ENTREVISTA					
Fonte de Informação	PESQUISA MUNICIPAL					



# PREFEITURA MUNICIPAL DE MARCO

GOVERNO

RUA PRINCESA ISABEL

Indicador de Programa

Período de 2026 à 2029

Orgão 07 SECRETARIA MUNICIPAL

Função 08 ASSISTENCIA SOCIAL

Programa 1003 BLOCO - BENEFICIOS

## Objetivo

O PROGRAMA DE GOVERNO MUNICIPAL "BLOCO - BENEFÍCIOS" TEM COMO OBJETIVO PRINCIPAL GERENCIAR E DISTRIBUIR OS AUXÍLIOS E BENEFÍCIOS SOCIAIS DO MUNICÍPIO PARA A POPULAÇÃO EM SITUAÇÃO DE VULNERABILIDADE. A FINALIDADE É ASSEGURAR QUE OS RECURSOS CHEGUEM DE FORMA JUSTA E EFICIENTE

## Justificativa

A EXISTÊNCIA DE UM PROGRAMA DE "BLOCO - BENEFÍCIOS" É FUNDAMENTAL PORQUE A ASSISTÊNCIA SOCIAL É UM DIREITO E UMA RESPONSABILIDADE DO PODER PÚBLICO. A FALTA DE UMA GESTÃO EFICIENTE DOS BENEFÍCIOS PODE GERAR DESIGUALDADES, DESPERDÍCIO DE RECURSOS E, O QUE É MAIS GRAVE,

Público Alvo POPULAÇÃO MUNICIPAL

Uni. Responsável 02 - FUNDO MUNICIPAL DE ASSISTENCIA SOCIAL

Prazo: 4 ANOS

Horizonte temp: 01-CONTINUO

Natureza: 01-APOIO

Indicador			Unidade de Medida			
CUIDANDO DAS FAMILIAS			SV - SERVICOS			
Últ.Índice	Meta Percentual	2026	2027	2028	2029	
100	100.0%	25.0%	25.0%	25.0%	25.0%	
Peridiocidade	ANUAL					
Fórmula de Cálculo	ENTREVISTA					
Fonte de Informação	PESQUISA MUNICIPAL					



# PREFEITURA MUNICIPAL DE MARCO

GOVERNO

RUA PRINCESA ISABEL

## Indicador de Programa

Período de 2026 à 2029

**Orgão** 06 SECRETARIA MUNICIPAL  
**Função** 10 SAUDE  
**Programa** 5018 ENFRENTAMENTO COVID 19

### Objetivo

O PROGRAMA DE GOVERNO MUNICIPAL "ENFRENTAMENTO À COVID-19" TEM COMO OBJETIVO PRINCIPAL ADOTAR MEDIDAS EMERGENCIAIS E ESTRUTURAIS PARA PROTEGER A POPULAÇÃO DO MUNICÍPIO CONTRA OS EFEITOS DA PANDEMIA. A FINALIDADE É ATUAR EM DIVERSAS FRENTES – SAÚDE, ASSISTÊNCIA SOCIAL E

### Justificativa

A EXISTÊNCIA DE UM PROGRAMA DE "ENFRENTAMENTO À COVID-19" É FUNDAMENTAL PORQUE UMA CRISE SANITÁRIA COMO ESSA EXIGE UMA RESPOSTA COORDENADA E RÁPIDA DO PODER PÚBLICO. A FALTA DE AÇÃO OU A DESORGANIZAÇÃO PODEM TER UM IMPACTO DEVASTADOR NA SAÚDE, NA ECONOMIA E NA VIDA SOCIAL

**Público Alvo** POPULAÇÃO MUNICIPAL

**Uni. Responsável** 01 - FUNDO MUNICIPAL DE SAUDE

**Prazo:** 4 ANOS **Horizonte temp:** 01-CONTINUO **Natureza:** 01-APOIO

Indicador			Unidade de Medida			
COOPERANDO COM A SAUDE			FM - FAMÍLIAS			
Últ.Índice	Meta Percentual	2026	2027	2028	2029	
40	40.0%	10.0%	10.0%	10.0%	10.0%	
Peridiocidade		ANUAL				
Fórmula de Cálculo		NAO EXISTE UMA FORMULA DEFINIDA				
Fonte de Informação		LEVANTAMENTO MUNICIPAL				



# PREFEITURA MUNICIPAL DE MARCO

GOVERNO

RUA PRINCESA ISABEL

## Indicador de Programa

Período de 2026 à 2029

Orgão 08 SECRETARIA MUNICIPAL

Função 26 TRANSPORTE

Programa 0003 TRANSITO MUNICIPAL

### Objetivo

O PROGRAMA DE GOVERNO MUNICIPAL "TRÂNSITO MUNICIPAL" TEM COMO OBJETIVO PRINCIPAL GERENCIAR, ORGANIZAR E FISCALIZAR O SISTEMA VIÁRIO DA CIDADE. SUA FINALIDADE É GARANTIR A FLUIDEZ DO TRÁFEGO, A SEGURANÇA DE MOTORISTAS, CICLISTAS E PEDESTRES, E A OTIMIZAÇÃO DO TRANSPORTE

### Justificativa

A EXISTÊNCIA DE UM PROGRAMA DE "TRÂNSITO MUNICIPAL" É ESSENCIAL PORQUE O TRÂNSITO IMPACTA DIRETAMENTE A VIDA DE TODOS OS CIDADÃOS, A ECONOMIA E O MEIO AMBIENTE DA CIDADE.

IMPACTO NA QUALIDADE DE VIDA: UM TRÂNSITO CAÓTICO CAUSA ESTRESSE, PERDA DE TEMPO E POLUIÇÃO,

Público Alvo POPULAÇÃO MUNICIPAL

Uni. Responsável 01 - SECRETARIA DE INFRAESTRUTURA

Prazo: 4 ANOS

Horizonte temp: 01-CONTINUO

Natureza: 01-APOIO

Indicador			Unidade de Medida		
ADMINISTRATIVO			SV - SERVICOS		
Últ.Índice	Meta Percentual	2026	2027	2028	2029
100	100.0%	25.0%	25.0%	25.0%	25.0%
Peridiocidade		BIENAL			
Fórmula de Cálculo		ENTREVISTA POR AMOSTRAGEM			
Fonte de Informação					
PESQUISA DE AVALIAÇÃO DA QUALIDADE DOS SERVIÇOS PRESTADOS PELO MUNICÍPIO NOS ÚLTIMOS ANOS E O GRAU DE SATISFAÇÃO OBTIDO PELA POPULAÇÃO.					



# PREFEITURA MUNICIPAL DE MARCO

GOVERNO

RUA PRINCESA ISABEL

Indicador de Programa

Período de 2026 à 2029

Orgão 02 GABINETE DO PREFEITO  
Função 04 ADMINISTRACAO  
Programa 0004 PARCERIAS COM ENTIDADES

## Objetivo

O PROGRAMA DE GOVERNO MUNICIPAL "PARCERIAS COM ENTIDADES" TEM COMO OBJETIVO PRINCIPAL FORMALIZAR E FORTALECER A COLABORAÇÃO ENTRE A PREFEITURA E ORGANIZAÇÕES DA SOCIEDADE CIVIL (ONGS, ASSOCIAÇÕES, FUNDAÇÕES, ENTIDADES RELIGIOSAS, ETC.). A FINALIDADE É SOMAR ESFORÇOS E

## Justificativa

A JUSTIFICATIVA PARA A EXISTÊNCIA E O INVESTIMENTO EM UM PROGRAMA DE "PARCERIAS COM ENTIDADES" RESIDE NA CAPACIDADE DE MULTIPLICAR O IMPACTO DAS AÇÕES DO GOVERNO, TORNANDO-O MAIS ÁGIL, EFICIENTE E PRÓXIMO DO CIDADÃO.

Público Alvo POPULAÇÃO MUNICIPAL  
Uni. Responsável 01 - GABINETE DO PREFEITO

Prazo: 4 ANOS Horizonte temp: 01-CONTINUO Natureza: 01-APOIO

Indicador			Unidade de Medida		
ADMINISTRATIVO			SV - SERVICOS		
Últ.Índice	Meta Percentual	2026	2027	2028	2029
100	100.0%	25.0%	25.0%	25.0%	25.0%
Peridiocidade		BIENAL			
Fórmula de Cálculo		ENTREVISTA POR AMOSTRAGEM			
Fonte de Informação					
PESQUISA DE AVALIAÇÃO DA QUALIDADE DOS SERVIÇOS PRESTADOS PELO MUNICÍPIO NOS ÚLTIMOS ANOS E O GRAU DE SATISFAÇÃO OBTIDO PELA POPULAÇÃO.					



# PREFEITURA MUNICIPAL DE MARCO

GOVERNO

RUA PRINCESA ISABEL

## Indicador de Programa

Período de 2026 à 2029

Orgão 05 FUNDO ESPECIAL  
Função 12 EDUCACAO  
Programa 0007 TRANSPORTE ESCOLAR

### Objetivo

O PROGRAMA DE GOVERNO MUNICIPAL "TRANSPORTE ESCOLAR" TEM COMO OBJETIVO PRINCIPAL GARANTIR O ACESSO SEGURO E REGULAR DE ESTUDANTES DA REDE PÚBLICA DE ENSINO ÀS ESCOLAS, ESPECIALMENTE AQUELES QUE RESIDEM EM ÁREAS RURAIS OU EM LOCAIS DE DIFÍCIL ACESSO. O PROGRAMA VISA

### Justificativa

A EXISTÊNCIA DE UM PROGRAMA DE "TRANSPORTE ESCOLAR" É ESSENCIAL PARA A INCLUSÃO SOCIAL E O DESENVOLVIMENTO EDUCACIONAL DO MUNICÍPIO.

DIREITO À EDUCAÇÃO: A CONSTITUIÇÃO FEDERAL DO BRASIL E O ESTATUTO DA CRIANÇA E DO

Público Alvo POPULAÇÃO MUNICIPAL

Uni. Responsável 01 - FUNDO MUNICIPAL DE EDUCACAO

Prazo: 4 ANOS Horizonte temp: 01-CONTINUO Natureza: 01-APOIO

Indicador			Unidade de Medida			
EDUCAÇÃO PARA TODOS			AP - ALUNOS E PROFESSORES			
Últ.Índice	Meta Percentual	2026	2027	2028	2029	
0	0.0%	0.0%	0.0%	0.0%	0.0%	
Peridiocidade	ANUAL					
Fórmula de Cálculo	NÃO EXISTE UMA FORMULA DE CALCULO DEFINIDO NESSE INDICADOR					
Fonte de Informação	LEVANTAMENTO DAS NECESSIDADES DOS ALUNOS DA REDE PUBLICA MUNICIPAL					



# PREFEITURA MUNICIPAL DE MARCO

GOVERNO

RUA PRINCESA ISABEL

## Indicador de Programa

Período de 2026 à 2029

**Orgão** 05 FUNDO ESPECIAL  
**Função** 12 EDUCACAO  
**Programa** 0008 EDUCACAO INFANTIL

### Objetivo

O PROGRAMA DE GOVERNO MUNICIPAL "EDUCAÇÃO INFANTIL" TEM COMO OBJETIVO PRINCIPAL GARANTIR O ACESSO UNIVERSAL, DE ALTA QUALIDADE, AO ENSINO PARA CRIANÇAS DE 0 A 5 ANOS. ELE VISA PROMOVER O DESENVOLVIMENTO INTEGRAL DOS PEQUENOS EM SEUS ASPECTOS FÍSICO, PSICOLÓGICO,

### Justificativa

A JUSTIFICATIVA PARA A EXISTÊNCIA E O INVESTIMENTO EM UM PROGRAMA DE "EDUCAÇÃO INFANTIL" É A SUA IMPORTÂNCIA FUNDAMENTAL PARA A FORMAÇÃO HUMANA E PARA O FUTURO DA SOCIEDADE. A CIÊNCIA E A PEDAGOGIA MOSTRAM QUE OS PRIMEIROS ANOS DE VIDA SÃO OS MAIS IMPORTANTES PARA O

**Público Alvo** POPULAÇÃO MUNICIPAL

**Uni. Responsável** 02 - FUNDEB

**Prazo:** 4 ANOS

**Horizonte temp:** 01-CONTINUO

**Natureza:** 01-APOIO

Indicador		Unidade de Medida			
EDUCAÇÃO PARA TODOS		AP - ALUNOS E PROFESSORES			
Últ.Índice	Meta Percentual	2026	2027	2028	2029
0	0.0%	0.0%	0.0%	0.0%	0.0%
Peridiocidade		ANUAL			
Fórmula de Cálculo		NÃO EXISTE UMA FORMULA DE CALCULO DEFINIDO NESSE INDICADOR			
Fonte de Informação		LEVANTAMENTO DAS NECESSIDADES DOS ALUNOS DA REDE PUBLICA MUNICIPAL			





# PREFEITURA MUNICIPAL DE MARCO

GOVERNO

RUA PRINCESA ISABEL

Indicador de Programa

Período de 2026 à 2029

Orgão 07 SECRETARIA MUNICIPAL  
Função 08 ASSISTENCIA SOCIAL  
Programa 0015 APOIO E PROTECAO A CRIANCA E AO ADOLESCENTE

## Objetivo

O PROGRAMA DE GOVERNO MUNICIPAL "APOIO E PROTEÇÃO À CRIANÇA E AO ADOLESCENTE" TEM COMO OBJETIVO PRINCIPAL GARANTIR OS DIREITOS FUNDAMENTAIS E O DESENVOLVIMENTO SAUDÁVEL DE TODAS AS CRIANÇAS E ADOLESCENTES DO MUNICÍPIO. A FINALIDADE É CRIAR UMA REDE DE PROTEÇÃO QUE ATUE

## Justificativa

A EXISTÊNCIA DE UM PROGRAMA DE "APOIO E PROTEÇÃO À CRIANÇA E AO ADOLESCENTE" É CRUCIAL PORQUE INVESTIR NA INFÂNCIA E NA JUVENTUDE É A BASE PARA A CONSTRUÇÃO DE UMA SOCIEDADE MAIS JUSTA, SEGURA E PRÓSPERA NO FUTURO.

Público Alvo POPULAÇÃO MUNICIPAL

Uni. Responsável 02 - FUNDO MUNICIPAL DE ASSISTENCIA SOCIAL

Prazo: 4 ANOS Horizonte temp: 01-CONTINUO Natureza: 01-APOIO

Indicador			Unidade de Medida			
CUIDANDO DAS CRIANCAS			JV - ADOLESCENTES			
Últ.Índice	Meta Percentual	2026	2027	2028	2029	
0	0.0%	0.0%	0.0%	0.0%	0.0%	
Periodicidade		ANUAL				
Fórmula de Cálculo		PESQUISA E LEVANTAMENTO MUNICIPAL				
Fonte de Informação		LEVANTAMENTO MUNICIPIO				



# PREFEITURA MUNICIPAL DE MARCO

GOVERNO

RUA PRINCESA ISABEL  
Indicador de Programa

Período de 2026 à 2029

Orgão 08 SECRETARIA MUNICIPAL  
Função 15 URBANISMO  
Programa 0016 PROJETOS DE INFRAESTRUTURA URBANA

## Objetivo

O PROGRAMA DE GOVERNO MUNICIPAL "PROJETOS DE INFRAESTRUTURA URBANA" TEM COMO OBJETIVO PRINCIPAL PLANEJAR, EXECUTAR E MANTER AS OBRAS E SERVIÇOS QUE COMPÕEM A ESTRUTURA FÍSICA DA CIDADE. A FINALIDADE É MELHORAR A QUALIDADE DE VIDA DA POPULAÇÃO, IMPULSIONAR O

## Justificativa

A EXISTÊNCIA DE UM PROGRAMA DE "PROJETOS DE INFRAESTRUTURA URBANA" É FUNDAMENTAL PORQUE A INFRAESTRUTURA É A BASE SOBRE A QUAL A CIDADE FUNCIONA E SE DESENVOLVE. SEM ELA, SERVIÇOS ESSENCIAIS NÃO PODEM SER PRESTADOS E A QUALIDADE DE VIDA DA POPULAÇÃO É SEVERAMENTE

Público Alvo POPULAÇÃO MUNICIPAL

Uni. Responsável 01 - SECRETARIA DE INFRAESTRUTURA

Prazo: 4 ANOS Horizonte temp: 01-CONTINUO Natureza: 01-APOIO

Indicador			Unidade de Medida			
PRÉDIOS PÚBLICOS			PD - PRÉDIOS			
Últ.Índice	Meta Percentual	2026	2027	2028	2029	
100	100.0%	25.0%	25.0%	25.0%	25.0%	
Períodiocidade		ANUAL				
Fórmula de Cálculo		TOTAL DE PRÉDIOS / TOTAL DE PRÉDIOS PRECISANDO DE REFORMA				
Fonte de Informação		LEVANTAMENTO MUNICIPAL DE PRÉDIOS PÚBLICOS				



# PREFEITURA MUNICIPAL DE MARCO

GOVERNO

RUA PRINCESA ISABEL

Indicador de Programa

Período de 2026 à 2029

Orgão 06 SECRETARIA MUNICIPAL

Função 10 SAUDE

Programa 0201 SERVICOS EM SAUDE

## Objetivo

O PROGRAMA DE GOVERNO MUNICIPAL "SERVIÇOS EM SAÚDE" TEM COMO OBJETIVO PRINCIPAL GARANTIR A OFERTA E A QUALIDADE DOS ATENDIMENTOS DE SAÚDE À POPULAÇÃO. A FINALIDADE É ASSEGURAR QUE OS CIDADÃOS TENHAM ACESSO A UMA REDE DE SERVIÇOS COMPLETA, QUE VAI DESDE A ATENÇÃO BÁSICA ATÉ A

## Justificativa

A EXISTÊNCIA DE UM PROGRAMA DE "SERVIÇOS EM SAÚDE" É FUNDAMENTAL PORQUE A SAÚDE É UM DIREITO UNIVERSAL E A PRINCIPAL PREOCUPAÇÃO DA POPULAÇÃO. UM SISTEMA DE SAÚDE INEFICIENTE GERA INSATISFAÇÃO, INSEGURANÇA E COLOCA EM RISCO A VIDA DOS CIDADÃOS.

Público Alvo POPULAÇÃO MUNICIPAL

Uni. Responsável 01 - FUNDO MUNICIPAL DE SAUDE

Prazo: 4 ANOS

Horizonte temp: 01-CONTINUO

Natureza: 01-APOIO

Indicador			Unidade de Medida			
COOPERANDO COM A SAUDE			FM - FAMÍLIAS			
Últ.Índice	Meta Percentual	2026	2027	2028	2029	
40	40.0%	10.0%	10.0%	10.0%	10.0%	
Peridiocidade	ANUAL					
Fórmula de Cálculo	NAO EXISTE UMA FORMULA DEFINIDA					
Fonte de Informação	LEVANTAMENTO MUNICIPAL					



# PREFEITURA MUNICIPAL DE MARCO

GOVERNO

RUA PRINCESA ISABEL

## Indicador de Programa

Período de 2026 à 2029

**Orgão** 05 FUNDO ESPECIAL  
**Função** 12 EDUCACAO  
**Programa** 0302 APOIO AO ENSINO MEDIO E SUPERIOR

### Objetivo

O PROGRAMA DE GOVERNO MUNICIPAL "APOIO AO ENSINO MÉDIO E SUPERIOR" TEM COMO OBJETIVO PRINCIPAL PROMOVER A CONTINUIDADE DOS ESTUDOS E A CAPACITAÇÃO PROFISSIONAL DOS JOVENS. A FINALIDADE É REDUZIR A EVASÃO ESCOLAR NO ENSINO MÉDIO, FACILITAR O ACESSO À UNIVERSIDADE E A

### Justificativa

A EXISTÊNCIA DE UM PROGRAMA DE "APOIO AO ENSINO MÉDIO E SUPERIOR" É CRUCIAL PORQUE A EDUCAÇÃO DE NÍVEL MÉDIO E SUPERIOR É UM FATOR-CHAVE PARA A MOBILIDADE SOCIAL E PARA O DESENVOLVIMENTO ECONÔMICO DE UM MUNICÍPIO. A FALTA DE OPORTUNIDADES NESSA ÁREA PODE LEVAR OS

**Público Alvo** POPULAÇÃO MUNICIPAL  
**Uni. Responsável** 01 - FUNDO MUNICIPAL DE EDUCACAO

**Prazo:** 4 ANOS **Horizonte temp:** 01-CONTINUO **Natureza:** 01-APOIO

Indicador			Unidade de Medida			
EDUCAÇÃO PARA TODOS			AP - ALUNOS E PROFESSORES			
Últ.Índice	Meta Percentual	2026	2027	2028	2029	
0	0.0%	0.0%	0.0%	0.0%	0.0%	
Periodicidade	ANUAL					
Fórmula de Cálculo	NÃO EXISTE UMA FORMULA DE CALCULO DEFINIDO NESSE INDICADOR					
Fonte de Informação	LEVANTAMENTO DAS NECESSIDADES DOS ALUNOS DA REDE PUBLICA MUNICIPAL					



# PREFEITURA MUNICIPAL DE MARCO

GOVERNO

RUA PRINCESA ISABEL

**Indicador de Programa**

**Período de 2026 à 2029**

**Orgão** 03 SECRETARIA MUNICIPAL  
**Função** 99 RESERVA DE CONTINGENCIA  
**Programa** 0999 RESERVA DE CONTINGENCIA

**Objetivo**

O PROGRAMA DE GOVERNO MUNICIPAL "RESERVA DE CONTINGÊNCIA" TEM COMO OBJETIVO PRINCIPAL A CONSTITUIÇÃO DE UMA DOTAÇÃO ORÇAMENTÁRIA PARA COBRIR DESPESAS IMPREVISTAS E EMERGENCIAIS. A FINALIDADE É ASSEGURAR QUE A PREFEITURA TENHA RECURSOS FINANCEIROS DISPONÍVEIS PARA

**Justificativa**

A EXISTÊNCIA DE UM PROGRAMA DE "RESERVA DE CONTINGÊNCIA" É FUNDAMENTAL PORQUE A IMPREVISIBILIDADE É UMA CONSTANTE NA ADMINISTRAÇÃO PÚBLICA. SEM UMA RESERVA, O MUNICÍPIO FICA VULNERÁVEL A CRISES E PODE TER SUA CAPACIDADE DE ATENDER À POPULAÇÃO SEVERAMENTE

**Público Alvo** POPULAÇÃO MUNICIPAL

**Uni. Responsável** 01 - SECRETARIA MUNICIPAL DE PLANEJ. ADM. E FINANÇAS

**Prazo:** 4 ANOS

**Horizonte temp:** 01-CONTINUO

**Natureza:** 01-APOIO

Indicador			Unidade de Medida		
ADMINISTRATIVO			SV - SERVICOS		
Últ.Índice	Meta Percentual	2026	2027	2028	2029
100	100.0%	25.0%	25.0%	25.0%	25.0%
Periodicidade		BIENAL			
Fórmula de Cálculo		ENTREVISTA POR AMOSTRAGEM			
Fonte de Informação					
PESQUISA DE AVALIAÇÃO DA QUALIDADE DOS SERVIÇOS PRESTADOS PELO MUNICÍPIO NOS ÚLTIMOS ANOS E O GRAU DE SATISFAÇÃO OBTIDO PELA POPULAÇÃO.					



# PREFEITURA MUNICIPAL DE MARCO

GOVERNO

RUA PRINCESA ISABEL

Indicador de Programa

Período de 2026 à 2029

Orgão 07 SECRETARIA MUNICIPAL  
Função 08 ASSISTENCIA SOCIAL  
Programa 1002 BLOCO - APRIMORAMENTO DA GESTAO DO SUAS

## Objetivo

O PROGRAMA DE GOVERNO MUNICIPAL "BLOCO - APRIMORAMENTO DA GESTÃO DO SUAS" TEM COMO OBJETIVO PRINCIPAL MODERNIZAR E FORTALECER O SISTEMA ÚNICO DE ASSISTÊNCIA SOCIAL (SUAS). A FINALIDADE É APRIMORAR A CAPACIDADE DA PREFEITURA DE PLANEJAR, EXECUTAR E MONITORAR AS POLÍTICAS DE

## Justificativa

A EXISTÊNCIA DE UM PROGRAMA DE "APRIMORAMENTO DA GESTÃO DO SUAS" É FUNDAMENTAL PORQUE, EMBORA A ASSISTÊNCIA SOCIAL SEJA UM DIREITO, A SUA ENTREGA DEPENDE DE UMA GESTÃO EFICIENTE E BEM PLANEJADA. UM SUAS DESORGANIZADO PODE GERAR DESPERDÍCIO DE RECURSOS, FALHAS NO

Público Alvo POPULAÇÃO MUNICIPAL

Uni. Responsável 02 - FUNDO MUNICIPAL DE ASSISTENCIA SOCIAL

Prazo: 4 ANOS Horizonte temp: 01-CONTINUO Natureza: 01-APOIO

Indicador			Unidade de Medida			
CUIDANDO DAS FAMILIAS			SV - SERVICOS			
Últ.Índice	Meta Percentual	2026	2027	2028	2029	
100	100.0%	25.0%	25.0%	25.0%	25.0%	
Peridiocidade	ANUAL					
Fórmula de Cálculo	ENTREVISTA					
Fonte de Informação	PESQUISA MUNICIPAL					



# PREFEITURA MUNICIPAL DE MARCO

GOVERNO

RUA PRINCESA ISABEL

## Cadastro Geral das Ações

Período de 2026 à 2029

### 1 - PROJETO

**Ação** 1001 CONSTRUCAO, REFORMA E AMPLIACAO DA SEDE CAMARA MUNICIPAL

**Programa** 0001 GESTAO LEGISLATIVA

**Unid. Medida** SV - SERVICOS

#### Objetivo

CONSTRUCAO, REFORMA E AMPLIACAO DA SEDE CAMARA MUNICIPAL

**Implementação** DIRETA **Subfunção** ACAO LEGISLATIVA

**Público Alvo** GESTÃO MUNICIPAL

**Responsável:** FRANCISCO HERNANE LEORNE LIMA

#### Meta Financeira

2026	2027	2028	2029
------	------	------	------

#### Fontes

5000000000 - Recursos Ordinarios

1.010.669,00	1.111.735,90	1.222.909,49	1.345.200,44
--------------	--------------	--------------	--------------

1.010.669,00	1.111.735,90	1.222.909,49	1.345.200,44
--------------	--------------	--------------	--------------

<b>Total Meta</b>			4.690.514,83
-------------------	--	--	--------------

**Ação** 1002 CONSTRUCAO, AMPLIACAO E REFORMA DE UNIDADES ESCOLARES DE ENSINO

**Programa** 0037 FORTALECIMENTO DO ENSINO FUNDAMENTAL

**Unid. Medida** OB - OBRAS E INSTALACOES

#### Objetivo

CONSTRUCAO, AMPLIACAO E REFORMA DE UNIDADES ESCOLARES DE ENSINO FUNDAMENTAL

**Implementação** DIRETA **Subfunção** ENSINO FUNDAMENTAL

**Público Alvo** POPULAÇÃO MUNICIPAL

**Responsável:** MARIA EDINEILA SILVEIRA

#### Meta Financeira

2026	2027	2028	2029
------	------	------	------

#### Fontes

500100100 - Receitas de Impostos e de Transferencia de Impostos - EDUCACAO

484.000,00	532.400,00	585.640,00	644.204,00
------------	------------	------------	------------

543000000 - Transferências do FUNDEB 30%-Complementação União VAAR

544.500,00	598.950,00	658.845,00	724.729,50
------------	------------	------------	------------

570000000 - Transferências do Governo Federal referentes a Convênios e

544.500,00	598.950,00	658.845,00	724.729,50
------------	------------	------------	------------



# PREFEITURA MUNICIPAL DE MARCO

GOVERNO

RUA PRINCESA ISABEL

## Cadastro Geral das Ações

Período de 2026 à 2029

### Meta Financeira

	2026	2027	2028	2029
Fontes				
7000000000 - Outras Transferências de Convênios ou Instrumentos Congêneres da				
242.000,00	266.200,00	292.820,00	322.102,00	
1.815.000,00	1.996.500,00	2.196.150,00	2.415.765,00	
		Total Meta	8.423.415,00	

Ação 1006 REFORMA E AMPLIACAO DAS UBS

Programa 0022 ATENCAO BASICA EM SAUDE.

Unid. Medida OB - OBRAS E INSTALACOES

Objetivo

REFORMA E AMPLIACAO DAS UBS

Implementação DIRETA

Subfunção

ATENCAO BASICA

Público Alvo POPULAÇÃO MUNICIPAL

Responsável: JESUS DYEGO ARMANDO SILVA

### Meta Financeira

	2026	2027	2028	2029
Fontes				
500100200 - Receitas de Impostos e de Transferencia de Impostos - SAUDE				
306.170,92	336.788,01	370.466,81	407.513,49	
6000000000 - Transferências Fundo a Fundo de Recursos do SUS provenientes do				
121.000,00	133.100,00	146.410,00	161.051,00	
6210000000 - Transferências Fundo a Fundo de Recursos do SUS provenientes do				
312.376,90	343.614,59	377.976,05	415.773,65	
6310000000 - Transferências de Convênios ou de Contratos de Repasse vinculados à				
433.374,70	476.712,17	524.383,39	576.821,73	
1.172.922,52	1.290.214,77	1.419.236,25	1.561.159,87	
		Total Meta	5.443.533,42	





# PREFEITURA MUNICIPAL DE MARCO

GOVERNO

RUA PRINCESA ISABEL

## Cadastro Geral das Ações

Período de 2026 à 2029

**Ação** 1007 CONSTRUCAO, REFORMA E APARELHAMENTO DO HOSPITAL

**Programa** 0023 ESTRUTURANDO A SAUDE

**Unid. Medida** OB - OBRAS E INSTALACOES

**Objetivo**

CONSTRUCAO, REFORMA E APARELHAMENTO DO HOSPITAL

**Implementação** DIRETA **Subfunção** ASSISTENCIA

**Público Alvo** POPULAÇÃO MUNICIPAL

**Responsável:** JESUS DYEGO ARMANDO SILVA

### Meta Financeira

2026	2027	2028	2029
------	------	------	------

Fontes

500100200 - Receitas de Impostos e de Transferencia de Impostos - SAUDE

324.664,18	357.130,59	392.843,65	432.128,02
------------	------------	------------	------------

600000000 - Transferências Fundo a Fundo de Recursos do SUS provenientes do

121.000,00	133.100,00	146.410,00	161.051,00
------------	------------	------------	------------

700000000 - Transferencia de Convenios Federais

722.270,12	794.497,13	873.946,85	961.341,53
------------	------------	------------	------------

1.167.934,29	1.284.727,72	1.413.200,50	1.554.520,55
--------------	--------------	--------------	--------------

		<b>Total Meta</b>	5.420.383,06
--	--	-------------------	--------------

**Ação** 1010 CONSTRUCAO DO CENTRO DE REFERENCIA DE ASSISTENCIA SOCIAL-CRAS

**Programa** 1000 BLOCO - PROJETOS

**Unid. Medida** OB - OBRAS E INSTALACOES

**Objetivo**

CONSTRUCAO DO CENTRO DE REFERENCIA DE ASSISTENCIA SOCIAL-CRAS

**Implementação** DIRETA **Subfunção** ASSISTENCIA

**Público Alvo** POPULAÇÃO MUNICIPAL

**Responsável:** ANA GLAISY FROTA OSTERNO LEORNE

### Meta Financeira

2026	2027	2028	2029
------	------	------	------

Fontes

700000000 - Transferencias de Convenios - Outros (nao Relacionados a

1.122,50	1.234,74	1.358,22	1.494,04
----------	----------	----------	----------



# PREFEITURA MUNICIPAL DE MARCO

GOVERNO

RUA PRINCESA ISABEL

## Cadastro Geral das Ações

Período de 2026 à 2029

1.122,50	1.234,74	1.358,22	1.494,04
		<b>Total Meta</b>	5.209,50

Ação 1011 CONSTRUCAO, AMPL. E RECUP. DE PRACAS PARQUES E JARDINS

Programa 0016 PROJETOS DE INFRAESTRUTURA URBANA

Unid. Medida OB - OBRAS E INSTALACOES

### Objetivo

CONSTRUCAO, AMPL. E RECUP. DE PRACAS PARQUES E JARDINS

Implementação DIRETA Subfunção INFRA-ESTRUTURA

Público Alvo POPULAÇÃO MUNICIPAL

Responsável: ALEX RIOS SILVEIRA

### Meta Financeira

2026	2027	2028	2029
------	------	------	------

#### Fontes

5000000000 - Recursos Ordinarios

242.000,00	266.200,00	292.820,00	322.102,00
------------	------------	------------	------------

7000000000 - Transferencia de Convenios Federais

121.000,00	133.100,00	146.410,00	161.051,00
------------	------------	------------	------------

7000000000 - Transferencias de Convenios - Outros (nao Relacionados a

308.000,00	338.800,00	372.680,00	409.948,00
------------	------------	------------	------------

671.000,00	738.100,00	811.910,00	893.101,00
------------	------------	------------	------------

		<b>Total Meta</b>	3.114.111,00
--	--	-------------------	--------------



# PREFEITURA MUNICIPAL DE MARCO

GOVERNO

RUA PRINCESA ISABEL

## Cadastro Geral das Ações

Período de 2026 à 2029

**Ação** 1012 CONSTRUCAO DE CALCADAS E PASSEIOS PADRONIZADOS DO MUNICIPIO.

**Programa** 0016 PROJETOS DE INFRAESTRUTURA URBANA

**Unid. Medida** OB - OBRAS E INSTALACOES

**Objetivo**

CONSTRUCAO DE CALCADAS E PASSEIOS PADRONIZADOS DO MUNICIPIO.

**Implementação** DIRETA **Subfunção** INFRA-ESTRUTURA

**Público Alvo** POPULAÇÃO MUNICIPAL

**Responsável:** ALEX RIOS SILVEIRA

**Meta Financeira**

2026	2027	2028	2029
------	------	------	------

**Fontes**

5000000000 - Recursos Ordinarios

12.100,00	13.310,00	14.641,00	16.105,10
-----------	-----------	-----------	-----------

7000000000 - Transferencias de Convenios - Outros (nao Relacionados a

12.100,00	13.310,00	14.641,00	16.105,10
-----------	-----------	-----------	-----------

24.200,00	26.620,00	29.282,00	32.210,20
-----------	-----------	-----------	-----------

<b>Total Meta</b>			112.312,20
-------------------	--	--	------------

**Ação** 1013 MODERNIZACAO DO SISTEMA DE ILUMINACAO PUBLICA

**Programa** 0016 PROJETOS DE INFRAESTRUTURA URBANA

**Unid. Medida** OB - OBRAS E INSTALACOES

**Objetivo**

MODERNIZACAO DO SISTEMA DE ILUMINACAO PUBLICA

**Implementação** DIRETA **Subfunção** ENERGIA ELETRICA

**Público Alvo** POPULAÇÃO MUNICIPAL

**Responsável:** ALEX RIOS SILVEIRA

**Meta Financeira**

2026	2027	2028	2029
------	------	------	------

**Fontes**

5000000000 - Recursos Ordinarios

27.500,00	30.250,00	33.275,00	36.602,50
-----------	-----------	-----------	-----------

7510000000 - Contribuicao para o Custeio dos Servicos de Iluminacao Publica -

33.000,00	36.300,00	39.930,00	43.923,00
-----------	-----------	-----------	-----------



# PREFEITURA MUNICIPAL DE MARCO

GOVERNO

RUA PRINCESA ISABEL

## Cadastro Geral das Ações

Período de 2026 à 2029

60.500,00	66.550,00	73.205,00	80.525,50
		<b>Total Meta</b>	<b>280.780,50</b>

Ação 1014 SINALIZACAO DA MALHA VIARIA URBANA

Programa 0016 PROJETOS DE INFRAESTRUTURA URBANA

Unid. Medida SV - SERVICOS

### Objetivo

SINALIZACAO DA MALHA VIARIA URBANA

Implementação DIRETA Subfunção NORMATIZACAO E

Público Alvo POPULAÇÃO MUNICIPAL

Responsável: ALEX RIOS SILVEIRA

### Meta Financeira

2026	2027	2028	2029
------	------	------	------

#### Fontes

5000000000 - Recursos Ordinarios

27.500,00	30.250,00	33.275,00	36.602,50
-----------	-----------	-----------	-----------

7010000000 - Outras Transferências de Convênios ou Instrumentos Congêneres dos

33.000,00	36.300,00	39.930,00	43.923,00
-----------	-----------	-----------	-----------

60.500,00	66.550,00	73.205,00	80.525,50
-----------	-----------	-----------	-----------

		<b>Total Meta</b>	<b>280.780,50</b>
--	--	-------------------	-------------------



# PREFEITURA MUNICIPAL DE MARCO

GOVERNO

RUA PRINCESA ISABEL

## Cadastro Geral das Ações

Período de 2026 à 2029

**Ação** 1015 CONSTRUCAO DE RAMPAS DE ACESSIBILIDADE PARA IDOSOS EM LOCAIS

**Programa** 0016 PROJETOS DE INFRAESTRUTURA URBANA

**Unid. Medida** OB - OBRAS E INSTALACOES

**Objetivo**

CONSTRUCAO DE RAMPAS DE ACESSIBILIDADE PARA IDOSOS EM LOCAIS PUBLICOS

**Implementação** DIRETA **Subfunção** INFRA-ESTRUTURA

**Público Alvo** POPULAÇÃO MUNICIPAL

**Responsável:** ALEX RIOS SILVEIRA

**Meta Financeira**

2026	2027	2028	2029
------	------	------	------

**Fontes**

5000000000 - Recursos Ordinarios

6.600,00	7.260,00	7.986,00	8.784,60
----------	----------	----------	----------

7010000000 - Outras Transferências de Convênios ou Instrumentos Congêneres dos

5.500,00	6.050,00	6.655,00	7.320,50
----------	----------	----------	----------

12.100,00	13.310,00	14.641,00	16.105,10
-----------	-----------	-----------	-----------

<b>Total Meta</b>			56.156,10
-------------------	--	--	-----------

**Ação** 1016 SISTEMA DE COLETA DE ESGOTAMENTO SANITARIO

**Programa** 0016 PROJETOS DE INFRAESTRUTURA URBANA

**Unid. Medida** OB - OBRAS E INSTALACOES

**Objetivo**

SISTEMA DE COLETA DE ESGOTAMENTO SANITARIO

**Implementação** DIRETA **Subfunção** SANEAMENTO BASICO

**Público Alvo** POPULAÇÃO MUNICIPAL

**Responsável:** null

**Meta Financeira**

2026	2027	2028	2029
------	------	------	------

**Fontes**

5000000000 - Recursos Ordinarios

1.210.000,00	1.331.000,00	1.464.100,00	1.610.510,00
--------------	--------------	--------------	--------------

7000000000 - Transferencia de Convenios Federais

1.210.000,00	1.331.000,00	1.464.100,00	1.610.510,00
--------------	--------------	--------------	--------------



# PREFEITURA MUNICIPAL DE MARCO

GOVERNO

RUA PRINCESA ISABEL

## Cadastro Geral das Ações

Período de 2026 à 2029

---

2.420.000,00	2.662.000,00	2.928.200,00	3.221.020,00
		<b>Total Meta</b>	11.231.220,00

---

-----

**Ação** 1017 PAVIMENTACAO EM PEDRA TOSCA NAS COMUNIDADES RURAIS

**Programa** 0026 INFRAESTRUTURA RURAL

**Unid. Medida** SV - SERVICOS

**Objetivo**

PAVIMENTACAO EM PEDRA TOSCA NAS COMUNIDADES RURAIS

**Implementação** DIRETA **Subfunção** RECUPERACAO DE AREAS

**Público Alvo** POPULAÇÃO MUNICIPAL

**Responsável:** ALEX RIOS SILVEIRA

**Meta Financeira**

2026	2027	2028	2029
------	------	------	------

**Fontes**

5000000000 - Recursos Ordinarios

605.000,00	665.500,00	732.050,00	805.255,00
------------	------------	------------	------------

7000000000 - Transferencias de Convenios - Outros (nao Relacionados a

660.000,00	726.000,00	798.600,00	878.460,00
------------	------------	------------	------------

---

1.265.000,00	1.391.500,00	1.530.650,00	1.683.715,00
--------------	--------------	--------------	--------------

<b>Total Meta</b>	5.870.865,00
-------------------	--------------

---



# PREFEITURA MUNICIPAL DE MARCO

GOVERNO

RUA PRINCESA ISABEL

## Cadastro Geral das Ações

Período de 2026 à 2029

**Ação** 1018 CONSTRUCAO, CONSERV. E PAVI. DE VIAS E LOGRADOUROS

**Programa** 0451 PAVIMENTACAO URBANA

**Unid. Medida** SV - SERVICOS

**Objetivo**

CONSTRUCAO, CONSERV. E PAVI. DE VIAS E LOGRADOUROS

**Implementação** DIRETA **Subfunção** INFRA-ESTRUTURA

**Público Alvo** POPULAÇÃO MUNICIPAL

**Responsável:** ALEX RIOS SILVEIRA

### Meta Financeira

2026	2027	2028	2029
------	------	------	------

Fontes

5000000000 - Recursos Ordinarios

609.836,70	670.820,37	737.902,41	811.692,65
------------	------------	------------	------------

7010000000 - Outras Transferências de Convênios ou Instrumentos Congêneros dos

549.348,98	604.283,87	664.712,26	731.183,49
------------	------------	------------	------------

1.159.185,68	1.275.104,24	1.402.614,67	1.542.876,13
--------------	--------------	--------------	--------------

Total Meta			5.379.780,72
------------	--	--	--------------

**Ação** 1019 CONSTRUCAO E AMPLIACAO DO ATERRO SANITARIO

**Programa** 0016 PROJETOS DE INFRAESTRUTURA URBANA

**Unid. Medida** OB - OBRAS E INSTALACOES

**Objetivo**

CONSTRUCAO E AMPLIACAO DO ATERRO SANITARIO

**Implementação** DIRETA **Subfunção** SANEAMENTO BASICO

**Público Alvo** POPULAÇÃO MUNICIPAL

**Responsável:** ALEX RIOS SILVEIRA

### Meta Financeira

2026	2027	2028	2029
------	------	------	------

Fontes

5000000000 - Recursos Ordinarios

82.500,00	90.750,00	99.825,00	109.807,50
-----------	-----------	-----------	------------

7000000000 - Transferencias de Convenios - Outros (nao Relacionados a

82.500,00	90.750,00	99.825,00	109.807,50
-----------	-----------	-----------	------------



# PREFEITURA MUNICIPAL DE MARCO

GOVERNO

RUA PRINCESA ISABEL

## Cadastro Geral das Ações

Período de 2026 à 2029

165.000,00	181.500,00	199.650,00	219.615,00
		<b>Total Meta</b>	<b>765.765,00</b>

Ação 1020 SANEAMENTO BASICO  
Programa 0016 PROJETOS DE INFRAESTRUTURA URBANA  
Unid. Medida OB - OBRAS E INSTALACOES

Objetivo  
SANEAMENTO BASICO

Implementação DIRETA Subfunção SANEAMENTO BASICO  
Público Alvo POPULAÇÃO MUNICIPAL  
Responsável: ANA GLAISY FROTA OSTERNO LEORNE

### Meta Financeira

	2026	2027	2028	2029
Fontes				
5000000000 - Recursos Ordinarios				
36.395,58	40.035,14	44.038,65	48.442,52	
7000000000 - Transferencias de Convenios - Outros (nao Relacionados a				
582.329,12	640.562,03	704.618,24	775.080,06	
618.724,70	680.597,17	748.656,89	823.522,58	
		<b>Total Meta</b>	<b>2.871.501,33</b>	





# PREFEITURA MUNICIPAL DE MARCO

GOVERNO

RUA PRINCESA ISABEL

## Cadastro Geral das Ações

Período de 2026 à 2029

**Ação** 1021 AMPLIACAO DO SISTEMA DE ABASTECIMENTO DE AGUA

**Programa** 0377 SANEAMENTO GERAL

**Unid. Medida** SV - SERVICOS

**Objetivo**

AMPLIACAO DO SISTEMA DE ABASTECIMENTO DE AGUA

**Implementação** DIRETA **Subfunção** SANEAMENTO BASICO

**Público Alvo** POPULAÇÃO MUNICIPAL

**Responsável:** ALEX RIOS SILVEIRA

### Meta Financeira

2026	2027	2028	2029
------	------	------	------

**Fontes**

7000000000 - Transferencias de Convenios - Outros (nao Relacionados a

2.623.488,62	2.885.837,48	3.174.421,22	3.491.863,35
--------------	--------------	--------------	--------------

2.623.488,62	2.885.837,48	3.174.421,22	3.491.863,35
--------------	--------------	--------------	--------------

		<b>Total Meta</b>	12.175.610,66
--	--	-------------------	---------------

**Ação** 1022 CONSTRUCAO DE BUEIROS NAS ESTRADAS VICINAIS

**Programa** 0026 INFRAESTRUTURA RURAL

**Unid. Medida** OB - OBRAS E INSTALACOES

**Objetivo**

CONSTRUCAO DE BUEIROS NAS ESTRADAS VICINAIS

**Implementação** DIRETA **Subfunção** TRANSPORTE

**Público Alvo** POPULAÇÃO MUNICIPAL

**Responsável:** ALEX RIOS SILVEIRA

### Meta Financeira

2026	2027	2028	2029
------	------	------	------

**Fontes**

5000000000 - Recursos Ordinarios

60.500,00	66.550,00	73.205,00	80.525,50
-----------	-----------	-----------	-----------

7010000000 - Outras Transferências de Convênios ou Instrumentos Congêneres dos

60.500,00	66.550,00	73.205,00	80.525,50
-----------	-----------	-----------	-----------

121.000,00	133.100,00	146.410,00	161.051,00
------------	------------	------------	------------

		<b>Total Meta</b>	561.561,00
--	--	-------------------	------------



# PREFEITURA MUNICIPAL DE MARCO

GOVERNO

RUA PRINCESA ISABEL

## Cadastro Geral das Ações

Período de 2026 à 2029

Ação 1024 CONSTRUCAO DE CASAS POPULARES

Programa 0501 MORAR BEM

Unid. Medida SV - SERVICOS

Objetivo

CONSTRUCAO DE CASAS POPULARES

Implementação DIRETA Subfunção HABITACAO URBANA

Público Alvo POPULAÇÃO MUNICIPAL

Responsável: ANA GLAISY FROTA OSTERNO LEORNE

### Meta Financeira

2026	2027	2028	2029
------	------	------	------

Fontes

5000000000 - Recursos Ordinarios

543.724,38	598.096,82	657.906,50	723.697,15
------------	------------	------------	------------

7000000000 - Transferencias de Convenios - Outros (nao Relacionados a

220.000,00	242.000,00	266.200,00	292.820,00
------------	------------	------------	------------

763.724,38	840.096,82	924.106,50	1.016.517,15
------------	------------	------------	--------------

Total Meta			3.544.444,84
------------	--	--	--------------

Ação 1025 CONSTRUCAO, AMPL. E REFORMA DE ACUDES E PORCOS PROFUNDO

Programa 0017 SERVICOS URBANOS

Unid. Medida OB - OBRAS E INSTALACOES

Objetivo

CONSTRUCAO, AMPL. E REFORMA DE ACUDES E PORCOS PROFUNDO

Implementação DIRETA Subfunção IRRIGACAO

Público Alvo POPULAÇÃO MUNICIPAL

Responsável: GERALDO BASTOS OSTERNO JUNIOR

### Meta Financeira

2026	2027	2028	2029
------	------	------	------

Fontes

5000000000 - Recursos Ordinarios

3.300,00	3.630,00	3.993,00	4.392,30
----------	----------	----------	----------

7000000000 - Transferencia de Convenios Federais

3.300,00	3.630,00	3.993,00	4.392,30
----------	----------	----------	----------



# PREFEITURA MUNICIPAL DE MARCO

GOVERNO

RUA PRINCESA ISABEL

## Cadastro Geral das Ações

Período de 2026 à 2029

### Meta Financeira

	2026	2027	2028	2029
Fontes				
899000002 - Recursos Destinados ao Meio Ambiente				
	6.600,00	7.260,00	7.986,00	8.784,60
	13.200,00	14.520,00	15.972,00	17.569,20
			<b>Total Meta</b>	<b>61.261,20</b>

Ação 1026 CONSTRUCAO E RECUPERACAO DE CAMPOS DE FUTEBOL

Programa 0020 ESPORTE E SAUDE

Unid. Medida SV - SERVICOS

#### Objetivo

CONSTRUCAO E RECUPERACAO DE CAMPOS DE FUTEBOL

Implementação DIRETA

Subfunção

DESPORTO COMUNITARIO

Público Alvo POPULAÇÃO MUNICIPAL

Responsável: MARIA EDINEILA SILVEIRA

### Meta Financeira

	2026	2027	2028	2029
Fontes				
500000000 - Recursos Ordinarios				
	121.000,00	133.100,00	146.410,00	161.051,00
	121.000,00	133.100,00	146.410,00	161.051,00
			<b>Total Meta</b>	<b>561.561,00</b>



# PREFEITURA MUNICIPAL DE MARCO

GOVERNO

RUA PRINCESA ISABEL

## Cadastro Geral das Ações

Período de 2026 à 2029

Ação 1027 AQUISICAO DE VEICULOS E EQUIPAMENTOS

Programa 1000 BLOCO - PROJETOS

Unid. Medida SV - SERVICOS

Objetivo

AQUISICAO DE VEICULOS E EQUIPAMENTOS

Implementação DIRETA Subfunção ASSISTENCIA

Público Alvo POPULAÇÃO MUNICIPAL

Responsável: ANA GLAISY FROTA OSTERNO LEORNE

### Meta Financeira

2026	2027	2028	2029
------	------	------	------

Fontes

665000000 - Transferências de Convênios - Assistência Social - União

1.023,00	1.125,30	1.237,83	1.361,61
----------	----------	----------	----------

1.023,00	1.125,30	1.237,83	1.361,61
----------	----------	----------	----------

Total Meta			4.747,74
------------	--	--	----------

Ação 1028 CONSTRUCAO, REFORMA E AMPLIACAO DE PREDIOS PUBLICOS

Programa 0016 PROJETOS DE INFRAESTRUTURA URBANA

Unid. Medida OB - OBRAS E INSTALACOES

Objetivo

CONSTRUCAO, REFORMA E AMPLIACAO DE PREDIOS PUBLICOS

Implementação DIRETA Subfunção INFRA-ESTRUTURA

Público Alvo POPULAÇÃO MUNICIPAL

Responsável: ALEX RIOS SILVEIRA

### Meta Financeira

2026	2027	2028	2029
------	------	------	------

Fontes

700000000 - Transferencias de Convenios - Outros (nao Relacionados a

363.000,00	399.300,00	439.230,00	483.153,00
------------	------------	------------	------------

363.000,00	399.300,00	439.230,00	483.153,00
------------	------------	------------	------------

Total Meta			1.684.683,00
------------	--	--	--------------



# PREFEITURA MUNICIPAL DE MARCO

GOVERNO

RUA PRINCESA ISABEL

## Cadastro Geral das Ações

Período de 2026 à 2029

Ação 1030 PAVIMENTACAO ASFALTICA NO MUNICIPIO

Programa 0016 PROJETOS DE INFRAESTRUTURA URBANA

Unid. Medida OB - OBRAS E INSTALACOES

Objetivo

PAVIMENTACAO ASFALTICA NO MUNICIPIO

Implementação DIRETA Subfunção INFRA-ESTRUTURA

Público Alvo POPULAÇÃO MUNICIPAL

Responsável: ALEX RIOS SILVEIRA

### Meta Financeira

2026	2027	2028	2029
------	------	------	------

Fontes

7000000000 - Transferencia de Convenios Federais

2.827.612,39	3.110.373,63	3.421.410,99	3.763.552,09
--------------	--------------	--------------	--------------

2.827.612,39	3.110.373,63	3.421.410,99	3.763.552,09
--------------	--------------	--------------	--------------

		Total Meta	13.122.949,11
--	--	------------	---------------

Ação 1031 Reforma do Estádio Municipal Francisco Aguiar no Município de

Programa 0016 PROJETOS DE INFRAESTRUTURA URBANA

Unid. Medida SV - SERVICOS

Objetivo

REFORMA DO ESTÁDIO MUNICIPAL FRANCISCO AGUIAR NO MUNICÍPIO DE MARCO/CE

Implementação DIRETA Subfunção DESPORTO COMUNITARIO

Público Alvo POPULAÇÃO MUNICIPAL

Responsável: ALEX RIOS SILVEIRA

### Meta Financeira

2026	2027	2028	2029
------	------	------	------

Fontes

5000000000 - Recursos Ordinarios

221.210,00	243.331,00	267.664,10	294.430,51
------------	------------	------------	------------

7000000000 - Transferencia de Convenios Federais

896.851,29	986.536,41	1.085.190,05	1.193.709,06
------------	------------	--------------	--------------

1.118.061,29	1.229.867,41	1.352.854,15	1.488.139,57
--------------	--------------	--------------	--------------

		Total Meta	5.188.922,42
--	--	------------	--------------



# PREFEITURA MUNICIPAL DE MARCO

GOVERNO

RUA PRINCESA ISABEL

## Cadastro Geral das Ações

Período de 2026 à 2029

Ação 1033 CONSTRUCAO DE QUADRAS COBERTAS NO MUNICIPIO

Programa 0020 ESPORTE E SAUDE

Unid. Medida OB - OBRAS E INSTALACOES

### Objetivo

CONSTRUCAO DE QUADRAS COBERTAS NO MUNICIPIO

Implementação DIRETA Subfunção INFRA-ESTRUTURA

Público Alvo POPULAÇÃO MUNICIPAL

Responsável: ALEX RIOS SILVEIRA

### Meta Financeira

2026	2027	2028	2029
------	------	------	------

#### Fontes

7000000000 - Transferencia de Convenios Federais

550.000,00	605.000,00	665.500,00	732.050,00
------------	------------	------------	------------

550.000,00	605.000,00	665.500,00	732.050,00
------------	------------	------------	------------

Total Meta			2.552.550,00
------------	--	--	--------------

Ação 1034 AQUISICAO DE VEICULOS E EQUIPAMENTOS ESCOLARES

Programa 0037 FORTALECIMENTO DO ENSINO FUNDAMENTAL

Unid. Medida SV - SERVICOS

### Objetivo

AQUISICAO DE VEICULOS E EQUIPAMENTOS ESCOLARES

Implementação DIRETA Subfunção ENSINO FUNDAMENTAL

Público Alvo POPULAÇÃO MUNICIPAL

Responsável: MARIA EDINEILA SILVEIRA

### Meta Financeira

2026	2027	2028	2029
------	------	------	------

#### Fontes

5690000000 - Transferencia de Recursos do Fundo Nacional do Desenvolvimento da

1.582.185,01	1.740.403,51	1.914.443,86	2.105.888,25
--------------	--------------	--------------	--------------

1.582.185,01	1.740.403,51	1.914.443,86	2.105.888,25
--------------	--------------	--------------	--------------

Total Meta			7.342.920,64
------------	--	--	--------------



# PREFEITURA MUNICIPAL DE MARCO

GOVERNO

RUA PRINCESA ISABEL

## Cadastro Geral das Ações

Período de 2026 à 2029

Ação 1035 AQUISICAO DE AMBULANCIAS

Programa 0023 ESTRUTURANDO A SAUDE

Unid. Medida SV - SERVICOS

Objetivo

AQUISICAO DE AMBULANCIAS

Implementação DIRETA

Subfunção

ATENCAO BASICA

Público Alvo POPULAÇÃO MUNICIPAL

Responsável: JESUS DYEGO ARMANDO SILVA

### Meta Financeira

2026

2027

2028

2029

Fontes

6000000000 - Transferências Fundo a Fundo de Recursos do SUS provenientes do

504.570,01

555.027,01

610.529,71

671.582,68

504.570,01

555.027,01

610.529,71

671.582,68

Total Meta

2.341.709,42

Ação 1036 MANUTENCAO DO ABATEDOURO PUBLICO MUNICIPAL

Programa 0017 SERVICOS URBANOS

Unid. Medida SV - SERVICOS

Objetivo

MANUTENCAO DO ABATEDOURO PUBLICO MUNICIPAL

Implementação DIRETA

Subfunção

SERVICOS URBANOS

Público Alvo POPULAÇÃO MUNICIPAL

Responsável: ALEX RIOS SILVEIRA

### Meta Financeira

2026

2027

2028

2029

Fontes

5000000000 - Recursos Ordinarios

219.414,88

241.356,36

265.492,00

292.041,20

7000000000 - Transferencia de Convenios Federais

27.500,00

30.250,00

33.275,00

36.602,50

246.914,88

271.606,36

298.767,00

328.643,70

Total Meta

1.145.931,94



# PREFEITURA MUNICIPAL DE MARCO

GOVERNO

RUA PRINCESA ISABEL

## Cadastro Geral das Ações

Período de 2026 à 2029

Ação 1037 CONTRATAÇÃO DE ACADEMIA DE SAÚDE

Programa 0023 ESTRUTURANDO A SAÚDE

Unid. Medida SV - SERVIÇOS

Objetivo

CONTRATAÇÃO DE ACADEMIA DE SAÚDE

Implementação DIRETA

Subfunção

ATENÇÃO BÁSICA

Público Alvo POPULAÇÃO MUNICIPAL

Responsável: JESUS DYEGO ARMANDO SILVA

### Meta Financeira

2026

2027

2028

2029

Fontes

6000000000 - Transferências Fundo a Fundo de Recursos do SUS provenientes do

6.600,00

7.260,00

7.986,00

8.784,60

6.600,00

7.260,00

7.986,00

8.784,60

Total Meta

30.630,60

Ação 1038 CONSTRUÇÃO DE ARENINHAS

Programa 0016 PROJETOS DE INFRAESTRUTURA URBANA

Unid. Medida OB - OBRAS E INSTALAÇÕES

Objetivo

CONSTRUÇÃO DE ARENINHAS

Implementação DIRETA

Subfunção

DESPORTO COMUNITÁRIO

Público Alvo POPULAÇÃO MUNICIPAL

Responsável: ALEX RIOS SILVEIRA

### Meta Financeira

2026

2027

2028

2029

Fontes

5000000000 - Recursos Ordinários

605.000,00

665.500,00

732.050,00

805.255,00

7000000000 - Transferências de Convenios - Outros (não Relacionados a

605.000,00

665.500,00

732.050,00

805.255,00

1.210.000,00

1.331.000,00

1.464.100,00

1.610.510,00

Total Meta

5.615.610,00





# PREFEITURA MUNICIPAL DE MARCO

GOVERNO

RUA PRINCESA ISABEL

## Cadastro Geral das Ações

Período de 2026 à 2029

Ação 1039 CONSTRUCAO DE PRACAS DE ESPORTE  
Programa 0016 PROJETOS DE INFRAESTRUTURA URBANA  
Unid. Medida OB - OBRAS E INSTALACOES  
Objetivo  
CONSTRUCAO DE PRACAS DE ESPORTE

Implementação DIRETA Subfunção DESPORTO COMUNITARIO  
Público Alvo POPULAÇÃO MUNICIPAL  
Responsável: ALEX RIOS SILVEIRA

### Meta Financeira

	2026	2027	2028	2029
Fontes				
5000000000 - Recursos Ordinarios				
423.500,00	465.850,00	512.435,00	563.678,50	
7000000000 - Outras Transferências de Convênios ou Instrumentos Congêneres da				
423.500,00	465.850,00	512.435,00	563.678,50	
847.000,00	931.700,00	1.024.870,00	1.127.357,00	
		Total Meta	3.930.927,00	

Ação 1040 CONSTRUCAO DA SEDE DA AUTARQUIA MUNICIPAL DE TRANSITO DE MARCO  
Programa 0003 TRANSITO MUNICIPAL  
Unid. Medida OB - OBRAS E INSTALACOES  
Objetivo  
CONSTRUCAO DA SEDE DA AUTARQUIA MUNICIPAL DE TRANSITO DE MARCO

Implementação DIRETA Subfunção INFRA-ESTRUTURA  
Público Alvo POPULAÇÃO MUNICIPAL  
Responsável: ALEX RIOS SILVEIRA



# PREFEITURA MUNICIPAL DE MARCO

GOVERNO

RUA PRINCESA ISABEL

## Cadastro Geral das Ações

Período de 2026 à 2029

Ação	1043 CONST.. REFORMA E AMPLIAÇÃO DE UNIDADES ESCOLARES DE ENSINO			
Programa	0016 PROJETOS DE INFRAESTRUTURA URBANA			
Unid. Medida	OB - OBRAS E INSTALACOES			
Objetivo	CONST.. REFORMA E AMPLIAÇÃO DE UNIDADES ESCOLARES DE ENSINO INFANTIL			
Implementação	DIRETA	Subfunção	INFRA-ESTRUTURA	
Público Alvo	POPULAÇÃO MUNICIPAL			
Responsável:	ALEX RIOS SILVEIRA			
Meta Financeira				
	2026	2027	2028	2029
Fontes				
5400000000 - Transferencia do FUNDEB 30%				
	4.406.881,68	4.847.569,84	5.332.326,83	5.865.559,51
5400000000 - Transferências do FUNDEB impostos 30%				
	814.259,36	895.685,29	985.253,82	1.083.779,21
5410000000 - Transferencia do FUNDEB 30% (Complementacao da Uniao- VAAF)				
	5.445.000,00	5.989.500,00	6.588.450,00	7.247.295,00
	10.666.141,04	11.732.755,14	12.906.030,65	14.196.633,72
			Total Meta	49.501.560,54

Ação	1044 CONST.. REFORMA E AMPLIAÇÃO DE UNIDADES ESCOLARES ENSINO			
Programa	0037 FORTALECIMENTO DO ENSINO FUNDAMENTAL			
Unid. Medida	OB - OBRAS E INSTALACOES			
Objetivo	CONST.. REFORMA E AMPLIAÇÃO DE UNIDADES ESCOLARES ENSINO FUNDAMENTAL			
Implementação	DIRETA	Subfunção	ENSINO FUNDAMENTAL	
Público Alvo	POPULAÇÃO MUNICIPAL			
Responsável:	MARIA EDINEILA SILVEIRA			
Meta Financeira				
	2026	2027	2028	2029
Fontes				
5400000000 - Transferencia do FUNDEB 30%				
	711.370,61	782.507,67	860.758,43	946.834,28
5400000000 - Transferências do FUNDEB impostos 30%				
	1.201.060,77	1.321.166,85	1.453.283,54	1.598.611,89



# PREFEITURA MUNICIPAL DE MARCO

GOVERNO

RUA PRINCESA ISABEL

## Cadastro Geral das Ações

Período de 2026 à 2029

### Meta Financeira

	2026	2027	2028	2029
Fontes				
541000000 - Transferencia do FUNDEB 30% (Complementacao da Uniao- VAAF)				
4.950.000,00	5.445.000,00	5.989.500,00	6.588.450,00	
542000000 - Transferencia do FUNDEB 30% (Complementacao da Uniao - VAAT)				
4.950.000,00	5.445.000,00	5.989.500,00	6.588.450,00	
11.812.431,38	12.993.674,52	14.293.041,97	15.722.346,16	
		Total Meta	54.821.494,03	

Ação 1047 CONST., REFORMA E AMPLIAÇÃO DE UNIDADES ESCOLARES DE EDUCAÇÃO

Programa 0008 EDUCACAO INFANTIL

Unid. Medida OB - OBRAS E INSTALACOES

#### Objetivo

CONST., REFORMA E AMPLIAÇÃO DE UNIDADES ESCOLARES DE EDUCAÇÃO INFANTIL

Implementação DIRETA Subfunção EDUCACAO INFANTIL

Público Alvo POPULAÇÃO MUNICIPAL

Responsável: MARIA EDINEILA SILVEIRA

### Meta Financeira

	2026	2027	2028	2029
Fontes				
700000000 - Outras Transferências de Convênios ou Instrumentos Congêneres da				
3.025.000,00	3.327.500,00	3.660.250,00	4.026.275,00	
3.025.000,00	3.327.500,00	3.660.250,00	4.026.275,00	
		Total Meta	14.039.025,00	



# PREFEITURA MUNICIPAL DE MARCO

GOVERNO

RUA PRINCESA ISABEL

## Cadastro Geral das Ações

Período de 2026 à 2029

**Ação** 1048 CONSTRUCAO, REFORMA E AMPLIAÇÃO DE PASSAGENS MOLHADAS

**Programa** 0026 INFRAESTRUTURA RURAL

**Unid. Medida** OB - OBRAS E INSTALACOES

**Objetivo**

CONSTRUCAO, REFORMA E AMPLIAÇÃO DE PASSAGENS MOLHADAS

**Implementação** DIRETA **Subfunção** TRANSPORTE

**Público Alvo** POPULAÇÃO MUNICIPAL

**Responsável:** ALEX RIOS SILVEIRA

**Meta Financeira**

2026	2027	2028	2029
------	------	------	------

**Fontes**

5000000000 - Recursos Ordinarios

93.500,00	102.850,00	113.135,00	124.448,50
-----------	------------	------------	------------

7000000000 - Transferencia de Convenios Federais

27.500,00	30.250,00	33.275,00	36.602,50
-----------	-----------	-----------	-----------

121.000,00	133.100,00	146.410,00	161.051,00
------------	------------	------------	------------

<b>Total Meta</b>			561.561,00
-------------------	--	--	------------

**Ação** 1049 REFORMA E AMPLIAÇÃO DE BUEIROS

**Programa** 0026 INFRAESTRUTURA RURAL

**Unid. Medida** OB - OBRAS E INSTALACOES

**Objetivo**

REFORMA E AMPLIAÇÃO DE BUEIROS

**Implementação** DIRETA **Subfunção** TRANSPORTE

**Público Alvo** POPULAÇÃO MUNICIPAL

**Responsável:** ALEX RIOS SILVEIRA

**Meta Financeira**

2026	2027	2028	2029
------	------	------	------

**Fontes**

5000000000 - Recursos Ordinarios

139.700,00	153.670,00	169.037,00	185.940,70
------------	------------	------------	------------

7000000000 - Outras Transferências de Convênios ou Instrumentos Congêneres da

12.100,00	13.310,00	14.641,00	16.105,10
-----------	-----------	-----------	-----------

7000000000 - Transferencia de Convenios Federais

5.500,00	6.050,00	6.655,00	7.320,50
----------	----------	----------	----------



# PREFEITURA MUNICIPAL DE MARCO

GOVERNO

RUA PRINCESA ISABEL

## Cadastro Geral das Ações

Período de 2026 à 2029

### Meta Financeira

	2026	2027	2028	2029
Fontes				
701000000 - Outras Transferências de Convênios ou Instrumentos Congêneres dos				
12.100,00	13.310,00	14.641,00	16.105,10	
169.400,00	186.340,00	204.974,00	225.471,40	
		<b>Total Meta</b>		786.185,40

### 2 - ATIVIDADE

Ação 2001 GERENCIAMENTO ADMINISTRATIVO DO LEGISLATIVO MUNICIPAL

Programa 0001 GESTAO LEGISLATIVA

Unid. Medida SV - SERVICOS

#### Objetivo

GERENCIAMENTO ADMINISTRATIVO DO LEGISLATIVO MUNICIPAL

Implementação DIRETA Subfunção ACAO LEGISLATIVA

Público Alvo GESTÃO MUNICIPAL

Responsável: FRANCISCO HERNANE LEORNE LIMA

### Meta Financeira

	2026	2027	2028	2029
Fontes				
500000000 - Recursos Ordinarios				
4.269.331,00	4.696.264,10	5.165.890,51	5.682.479,56	
4.269.331,00	4.696.264,10	5.165.890,51	5.682.479,56	
		<b>Total Meta</b>		19.813.965,17



# PREFEITURA MUNICIPAL DE MARCO

GOVERNO

RUA PRINCESA ISABEL

## Cadastro Geral das Ações

Período de 2026 à 2029

**Ação** 2002 GERENCIAMENTO ADMINISTRATIVO DO GABINETE DO PREFEITO

**Programa** 0004 PARCERIAS COM ENTIDADES

**Unid. Medida** SV - SERVICOS

**Objetivo**

GERENCIAMENTO ADMINISTRATIVO DO GABINETE DO PREFEITO

**Implementação** DIRETA **Subfunção** ADMINISTRACAO GERAL

**Público Alvo** POPULAÇÃO MUNICIPAL

**Responsável:** SANDRO REUBEM OSTERNO MOURÃO

**Meta Financeira**

2026	2027	2028	2029
------	------	------	------

**Fontes**

5000000000 - Recursos Ordinarios

2.379.027,74	2.616.930,51	2.878.623,56	3.166.485,92
--------------	--------------	--------------	--------------

2.379.027,74	2.616.930,51	2.878.623,56	3.166.485,92
--------------	--------------	--------------	--------------

		<b>Total Meta</b>	11.041.067,74
--	--	-------------------	---------------

**Ação** 2003 DIVULGAÇÃO E PROMOÇÃO DO MUNICÍPIO

**Programa** 0004 PARCERIAS COM ENTIDADES

**Unid. Medida** SV - SERVICOS

**Objetivo**

DIVULGAÇÃO E PROMOÇÃO DO MUNICÍPIO

**Implementação** DIRETA **Subfunção** ADMINISTRACAO GERAL

**Público Alvo** POPULAÇÃO MUNICIPAL

**Responsável:** ALEX RIOS SILVEIRA

**Meta Financeira**

2026	2027	2028	2029
------	------	------	------

**Fontes**

5000000000 - Recursos Ordinarios

57.321,19	63.053,31	69.358,64	76.294,50
-----------	-----------	-----------	-----------

7010000000 - Outras Transferências de Convênios ou Instrumentos Congêneres dos

3.300,00	3.630,00	3.993,00	4.392,30
----------	----------	----------	----------

60.621,19	66.683,31	73.351,64	80.686,80
-----------	-----------	-----------	-----------

		<b>Total Meta</b>	281.342,93
--	--	-------------------	------------



# PREFEITURA MUNICIPAL DE MARCO

GOVERNO

RUA PRINCESA ISABEL

## Cadastro Geral das Ações

Período de 2026 à 2029

Ação 2004 CONVÊNIOS COM ENTIDADES PÚBLICAS OU PRIVADAS COM O INTUITO DE  
Programa 0004 PARCERIAS COM ENTIDADES  
Unid. Medida SV - SERVICOS  
Objetivo  
CONVÊNIOS COM ENTIDADES PÚBLICAS OU PRIVADAS COM O INTUITO DE OBTER COOPERAÇÃO

Implementação DIRETA Subfunção ADMINISTRACAO GERAL  
Público Alvo POPULAÇÃO MUNICIPAL  
Responsável: SANDRO REUBEM OSTERNO MOURÃO

### Meta Financeira

	2026	2027	2028	2029
Fontes				
5000000000 - Recursos Ordinarios				
	24.200,00	26.620,00	29.282,00	32.210,20
	24.200,00	26.620,00	29.282,00	32.210,20
			<b>Total Meta</b>	112.312,20

Ação 2005 MANUTENÇÃO DAS ATIVIDADES DA DEFESA CIVIL  
Programa 0010 DESENVOLVIMENTO SOCIAL  
Unid. Medida SV - SERVICOS  
Objetivo  
MANUTENÇÃO DAS ATIVIDADES DA DEFESA CIVIL

Implementação DIRETA Subfunção DEFESA CIVIL  
Público Alvo POPULAÇÃO MUNICIPAL  
Responsável: FRANCISCO HERNANE LEORNE LIMA

### Meta Financeira

	2026	2027	2028	2029
Fontes				
5000000000 - Recursos Ordinarios				
	98.146,17	107.960,79	118.756,86	130.632,55
	98.146,17	107.960,79	118.756,86	130.632,55
			<b>Total Meta</b>	455.496,37



# PREFEITURA MUNICIPAL DE MARCO

GOVERNO

RUA PRINCESA ISABEL

## Cadastro Geral das Ações

Período de 2026 à 2029

**Ação** 2006 REALIZAÇÃO DE CURSOS PARA SERVIDORES PÚBLICOS

**Programa** 0002 ADMINISTRACAO TRIBUTARIA

**Unid. Medida** SV - SERVICOS

**Objetivo**

REALIZAÇÃO DE CURSOS PARA SERVIDORES PÚBLICOS

**Implementação** DIRETA **Subfunção** ADMINISTRACAO

**Público Alvo** GESTÃO MUNICIPAL

**Responsável:** FRANCISCO HERNANE LEORNE LIMA

**Meta Financeira**

2026	2027	2028	2029
------	------	------	------

**Fontes**

5000000000 - Recursos Ordinarios

6.257,76	6.883,53	7.571,89	8.329,07
----------	----------	----------	----------

6.257,76	6.883,53	7.571,89	8.329,07
----------	----------	----------	----------

<b>Total Meta</b>			29.042,25
-------------------	--	--	-----------

**Ação** 2007 REALIZAÇÃO DE CAD. IMOB E ECON DO MUNIC, BEM COMO A PLANTA GENÉRICA

**Programa** 0002 ADMINISTRACAO TRIBUTARIA

**Unid. Medida** SV - SERVICOS

**Objetivo**

REALIZAÇÃO DE CAD. IMOB E ECON DO MUNIC, BEM COMO A PLANTA GENÉRICA DE VALORES

**Implementação** DIRETA **Subfunção** ADMINISTRACAO

**Público Alvo** GESTÃO MUNICIPAL

**Responsável:** FRANCISCO HERNANE LEORNE LIMA

**Meta Financeira**

2026	2027	2028	2029
------	------	------	------

**Fontes**

5000000000 - Recursos Ordinarios

126.810,65	139.491,72	153.440,89	168.784,98
------------	------------	------------	------------

126.810,65	139.491,72	153.440,89	168.784,98
------------	------------	------------	------------

<b>Total Meta</b>			588.528,23
-------------------	--	--	------------





# PREFEITURA MUNICIPAL DE MARCO

GOVERNO

RUA PRINCESA ISABEL

## Cadastro Geral das Ações

Período de 2026 à 2029

**Ação** 2008 GERENCIAMENTO E MANUTENÇÃO DA SEC MUNICIPAL DE PLANEJAMENTO, ADM. E  
**Programa** 0005 GESTAO ADMINISTRATIVA  
**Unid. Medida** SV - SERVICOS  
**Objetivo**  
GERENCIAMENTO E MANUTENÇÃO DA SEC MUNICIPAL DE PLANEJAMENTO, ADM. E FINANÇAS

**Implementação** DIRETA **Subfunção** ADMINISTRACAO GERAL  
**Público Alvo** POPULAÇÃO MUNICIPAL  
**Responsável:** FRANCISCO HERNANE LEORNE LIMA

### Meta Financeira

	2026	2027	2028	2029
Fontes				
5000000000 - Recursos Ordinarios				
4.023.598,30	4.425.958,13	4.868.553,95	5.355.409,34	
7000000000 - Transferencia de Convenios Federais				
91.329,73	100.462,71	110.508,98	121.559,87	
4.114.928,04	4.526.420,84	4.979.062,92	5.476.969,22	
		<b>Total Meta</b>	19.097.381,02	

**Ação** 2009 BENEFÍCIOS A INATIVOS E PENSIONISTAS  
**Programa** 0151 PROGRAMA PREVIDENCIARIO DO SERVIDOR  
**Unid. Medida** SV - SERVICOS  
**Objetivo**  
BENEFÍCIOS A INATIVOS E PENSIONISTAS

**Implementação** DIRETA **Subfunção** FORMACAO DE RECURSOS  
**Público Alvo** POPULAÇÃO MUNICIPAL  
**Responsável:** FRANCISCO HERNANE LEORNE LIMA

### Meta Financeira

	2026	2027	2028	2029
Fontes				
5000000000 - Recursos Ordinarios				
843.124,03	927.436,43	1.020.180,08	1.122.198,08	
843.124,03	927.436,43	1.020.180,08	1.122.198,08	
		<b>Total Meta</b>	3.912.938,62	



# PREFEITURA MUNICIPAL DE MARCO

GOVERNO

RUA PRINCESA ISABEL

## Cadastro Geral das Ações

Período de 2026 à 2029

Ação 2010 AMORTIZAÇÃO DA DÍVIDA INTERNA

Programa 0000 ENCARGOS DA DIVIDA

Unid. Medida SV - SERVICOS

Objetivo

AMORTIZAÇÃO DA DÍVIDA INTERNA

Implementação DIRETA Subfunção OUTROS ENCARGOS

Público Alvo GESTÃO MUNICIPAL

Responsável: FRANCISCO HERNANE LEORNE LIMA

### Meta Financeira

2026	2027	2028	2029
------	------	------	------

Fontes

5000000000 - Recursos Ordinarios

1.760.887,07	1.936.975,78	2.130.673,36	2.343.740,69
--------------	--------------	--------------	--------------

1.760.887,07	1.936.975,78	2.130.673,36	2.343.740,69
--------------	--------------	--------------	--------------

Total Meta			8.172.276,91
------------	--	--	--------------

Ação 2011 CONTRIBUIÇÃO PARA FORMAÇÃO DO PASEP

Programa 0021 FORMACAO DO PASEP

Unid. Medida SV - SERVICOS

Objetivo

CONTRIBUIÇÃO PARA FORMAÇÃO DO PASEP

Implementação DIRETA Subfunção FORMACAO DE RECURSOS

Público Alvo POPULAÇÃO MUNICIPAL

Responsável: FRANCISCO HERNANE LEORNE LIMA

### Meta Financeira

2026	2027	2028	2029
------	------	------	------

Fontes

5000000000 - Recursos Ordinarios

724.077,98	796.485,78	876.134,36	963.747,79
------------	------------	------------	------------

724.077,98	796.485,78	876.134,36	963.747,79
------------	------------	------------	------------

Total Meta			3.360.445,91
------------	--	--	--------------



# PREFEITURA MUNICIPAL DE MARCO

GOVERNO

RUA PRINCESA ISABEL

## Cadastro Geral das Ações

Período de 2026 à 2029

**Ação** 2013 GERENCIAMENTO E MANUT. ADMINISTRATIVO DO FUNDO DE EDUCACAO

**Programa** 0301 DESENVOLVIMENTO DA EDUCACAO BASICA

**Unid. Medida** SV - SERVICOS

**Objetivo**

GERENCIAMENTO E MANUT. ADMINISTRATIVO DO FUNDO DE EDUCACAO

**Implementação** DIRETA **Subfunção** ADMINISTRACAO GERAL

**Público Alvo** POPULAÇÃO MUNICIPAL

**Responsável:** MARIA EDINEILA SILVEIRA

**Meta Financeira**

2026	2027	2028	2029
------	------	------	------

**Fontes**

500000000 - Recursos Ordinarios

507.862,70	558.648,97	614.513,86	675.965,25
------------	------------	------------	------------

500100100 - Receitas de Impostos e de Transferencia de Impostos - EDUCACAO

3.457.962,78	3.803.759,06	4.184.134,97	4.602.548,46
--------------	--------------	--------------	--------------

569000000 - Transferencia de Recursos do Fundo Nacional do Desenvolvimento da

60.500,00	66.550,00	73.205,00	80.525,50
-----------	-----------	-----------	-----------

4.026.325,48	4.428.958,03	4.871.853,83	5.359.039,21
--------------	--------------	--------------	--------------

<b>Total Meta</b>			18.686.176,55
-------------------	--	--	---------------

**Ação** 2014 PROGRAMA DE ALIMENTAÇÃO ESCOLAR ENSINO FUNDAMENTAL

**Programa** 0006 ALIMENTACAO ESCOLAR

**Unid. Medida** SV - SERVICOS

**Objetivo**

PROGRAMA DE ALIMENTAÇÃO ESCOLAR ENSINO FUNDAMENTAL

**Implementação** DIRETA **Subfunção** ENSINO FUNDAMENTAL

**Público Alvo** POPULAÇÃO MUNICIPAL

**Responsável:** MARIA EDINEILA SILVEIRA

**Meta Financeira**

2026	2027	2028	2029
------	------	------	------

**Fontes**

552000000 - Programa Nacional de Alimentação Escolar (PNAE)

602.367,56	662.604,31	728.864,74	801.751,22
------------	------------	------------	------------



# PREFEITURA MUNICIPAL DE MARCO

GOVERNO

RUA PRINCESA ISABEL

## Cadastro Geral das Ações

Período de 2026 à 2029

602.367,56	662.604,31	728.864,74	801.751,22
		<b>Total Meta</b>	<b>2.795.587,83</b>

Ação 2015 TRANSPORTE ESCOLAR ENSINO FUNDAMENTAL

Programa 0007 TRANSPORTE ESCOLAR

Unid. Medida SV - SERVICOS

### Objetivo

TRANSPORTE ESCOLAR ENSINO FUNDAMENTAL

Implementação DIRETA Subfunção ENSINO FUNDAMENTAL

Público Alvo POPULAÇÃO MUNICIPAL

Responsável: MARIA EDINEILA SILVEIRA

### Meta Financeira

2026	2027	2028	2029
------	------	------	------

#### Fontes

569000000 - Transferencia de Recursos do Fundo Nacional do Desenvolvimento da

168.063,70	184.870,07	203.357,07	223.692,78
------------	------------	------------	------------

168.063,70	184.870,07	203.357,07	223.692,78
------------	------------	------------	------------

<b>Total Meta</b>	<b>779.983,62</b>
-------------------	-------------------

Ação 2016 GERENCIAMENTO E MANUTENÇÃO DA REDE DE ENSINO FUNDAMENTAL - FME

Programa 0301 DESENVOLVIMENTO DA EDUCACAO BASICA

Unid. Medida SV - SERVICOS

### Objetivo

GERENCIAMENTO E MANUTENÇÃO DA REDE DE ENSINO FUNDAMENTAL - FME

Implementação DIRETA Subfunção ENSINO FUNDAMENTAL

Público Alvo POPULAÇÃO MUNICIPAL

Responsável: MARIA EDINEILA SILVEIRA

### Meta Financeira

2026	2027	2028	2029
------	------	------	------

#### Fontes

500100100 - Receitas de Impostos e de Transferencia de Impostos - EDUCACAO

441.209,56	485.330,52	533.863,57	587.249,92
------------	------------	------------	------------

441.209,56	485.330,52	533.863,57	587.249,92
------------	------------	------------	------------

<b>Total Meta</b>	<b>2.047.653,57</b>
-------------------	---------------------



# PREFEITURA MUNICIPAL DE MARCO

GOVERNO

RUA PRINCESA ISABEL

## Cadastro Geral das Ações

Período de 2026 à 2029

Ação 2017 APOIO AO ENSINO MÉDIO  
Programa 0302 APOIO AO ENSINO MEDIO E SUPERIOR  
Unid. Medida SV - SERVICOS  
Objetivo  
APOIO AO ENSINO MÉDIO

Implementação DIRETA Subfunção ENSINO MEDIO  
Público Alvo POPULAÇÃO MUNICIPAL  
Responsável: MARIA EDINEILA SILVEIRA

### Meta Financeira

	2026	2027	2028	2029
Fontes				
5000000000 - Recursos Ordinarios				
550.000,00	605.000,00	665.500,00	732.050,00	
5690000000 - Transferencia de Recursos do Fundo Nacional do Desenvolvimento da				
960.608,77	1.056.669,65	1.162.336,61	1.278.570,27	
5710000000 - Transferências do Estado referentes a Convênios e Instrumentos				
825.000,00	907.500,00	998.250,00	1.098.075,00	
2.335.608,77	2.569.169,65	2.826.086,61	3.108.695,27	
		Total Meta	10.839.560,30	

Ação 2018 TRANSPORTE ESCOLAR UNIVERSITÁRIO  
Programa 0007 TRANSPORTE ESCOLAR  
Unid. Medida SV - SERVICOS  
Objetivo  
TRANSPORTE ESCOLAR UNIVERSITÁRIO

Implementação DIRETA Subfunção ENSINO SUPERIOR  
Público Alvo POPULAÇÃO MUNICIPAL  
Responsável: MARIA EDINEILA SILVEIRA

### Meta Financeira

	2026	2027	2028	2029
Fontes				
500100100 - Receitas de Impostos e de Transferencia de Impostos - EDUCACAO				
440.000,00	484.000,00	532.400,00	585.640,00	



# PREFEITURA MUNICIPAL DE MARCO

GOVERNO

RUA PRINCESA ISABEL

## Cadastro Geral das Ações

Período de 2026 à 2029

### Meta Financeira

	2026	2027	2028	2029
Fontes				
553000000 - Programa Nacional de Apoio ao Transporte Escolar (PNATE)				
	511.066,79	562.173,47	618.390,81	680.229,89
	951.066,79	1.046.173,47	1.150.790,81	1.265.869,89
			<b>Total Meta</b>	<b>4.413.900,96</b>

Ação 2019 TRANSPORTE ESCOLAR DOS ALUNOS DO ENSINO INFANTIL

Programa 0007 TRANSPORTE ESCOLAR

Unid. Medida SV - SERVICOS

#### Objetivo

TRANSPORTE ESCOLAR DOS ALUNOS DO ENSINO INFANTIL

Implementação DIRETA

Subfunção

EDUCAO INFANTIL

Público Alvo POPULAÇÃO MUNICIPAL

Responsável: MARIA EDINEILA SILVEIRA

### Meta Financeira

	2026	2027	2028	2029
Fontes				
553000000 - Programa Nacional de Apoio ao Transporte Escolar (PNATE)				
	115.046,24	126.550,86	139.205,95	153.126,54
	115.046,24	126.550,86	139.205,95	153.126,54
			<b>Total Meta</b>	<b>533.929,60</b>



# PREFEITURA MUNICIPAL DE MARCO

GOVERNO

RUA PRINCESA ISABEL

## Cadastro Geral das Ações

Período de 2026 à 2029

Ação 2020 PROGRAMA ALIMENTAÇÃO PRÉ-ESCOLAR

Programa 0006 ALIMENTACAO ESCOLAR

Unid. Medida SV - SERVICOS

Objetivo

PROGRAMA ALIMENTAÇÃO PRÉ-ESCOLAR

Implementação DIRETA Subfunção EDUCACAO INFANTIL

Público Alvo POPULAÇÃO MUNICIPAL

Responsável: MARIA EDINEILA SILVEIRA

### Meta Financeira

2026	2027	2028	2029
------	------	------	------

Fontes

552000000 - Programa Nacional de Alimentação Escolar (PNAE)

203.079,01	223.386,91	245.725,60	270.298,16
------------	------------	------------	------------

203.079,01	223.386,91	245.725,60	270.298,16
------------	------------	------------	------------

		Total Meta	942.489,68
--	--	------------	------------

Ação 2021 GERENCIAMENTO E MANUTENÇÃO DA REDE DE ENSINO INFANTIL

Programa 0008 EDUCACAO INFANTIL

Unid. Medida SV - SERVICOS

Objetivo

GERENCIAMENTO E MANUTENÇÃO DA REDE DE ENSINO INFANTIL

Implementação DIRETA Subfunção EDUCACAO INFANTIL

Público Alvo POPULAÇÃO MUNICIPAL

Responsável: MARIA EDINEILA SILVEIRA

### Meta Financeira

2026	2027	2028	2029
------	------	------	------

Fontes

500000000 - Recursos Ordinarios

39.247,56	43.172,32	47.489,55	52.238,50
-----------	-----------	-----------	-----------

500100100 - Receitas de Impostos e de Transferencia de Impostos - EDUCACAO

335.580,75	369.138,83	406.052,71	446.657,98
------------	------------	------------	------------

552000000 - Programa Nacional de Alimentação Escolar (PNAE)

1.282,60	1.410,86	1.551,95	1.707,14
----------	----------	----------	----------

569000000 - Transferencia de Recursos do Fundo Nacional do Desenvolvimento da

3.213,68	3.535,05	3.888,56	4.277,41
----------	----------	----------	----------



# PREFEITURA MUNICIPAL DE MARCO

GOVERNO

RUA PRINCESA ISABEL

## Cadastro Geral das Ações

Período de 2026 à 2029

379.324,59	417.257,05	458.982,76	504.881,03
		<b>Total Meta</b>	<b>1.760.445,44</b>

Ação 2022 PROGRAMA ALIMENTAÇÃO ESCOLAR DO EJA

Programa 0006 ALIMENTACAO ESCOLAR

Unid. Medida SV - SERVICOS

### Objetivo

PROGRAMA ALIMENTAÇÃO ESCOLAR DO EJA

Implementação DIRETA Subfunção EDUCACAO DE JOVENS E

Público Alvo POPULAÇÃO MUNICIPAL

Responsável: MARIA EDINEILA SILVEIRA

### Meta Financeira

2026	2027	2028	2029
------	------	------	------

#### Fontes

552000000 - Programa Nacional de Alimentação Escolar (PNAE)

28.461,14	31.307,25	34.437,97	37.881,77
-----------	-----------	-----------	-----------

28.461,14	31.307,25	34.437,97	37.881,77
-----------	-----------	-----------	-----------

		<b>Total Meta</b>	<b>132.088,13</b>
--	--	-------------------	-------------------

Ação 2023 FUNCIONAMENTO DO PROGRAMA BRASIL ALFABETIZADO

Programa 0006 ALIMENTACAO ESCOLAR

Unid. Medida SV - SERVICOS

### Objetivo

FUNCIONAMENTO DO PROGRAMA BRASIL ALFABETIZADO

Implementação DIRETA Subfunção EDUCACAO DE JOVENS E

Público Alvo POPULAÇÃO MUNICIPAL

Responsável: MARIA EDINEILA SILVEIRA

### Meta Financeira

2026	2027	2028	2029
------	------	------	------

#### Fontes

569000000 - Transferencia de Recursos do Fundo Nacional do Desenvolvimento da

11.063,03	12.169,33	13.386,27	14.724,89
-----------	-----------	-----------	-----------

11.063,03	12.169,33	13.386,27	14.724,89
-----------	-----------	-----------	-----------

		<b>Total Meta</b>	<b>51.343,52</b>
--	--	-------------------	------------------





# PREFEITURA MUNICIPAL DE MARCO

GOVERNO

RUA PRINCESA ISABEL

## Cadastro Geral das Ações

Período de 2026 à 2029

Ação 2024 PROGRAMA DE EDUCAÇÃO ESPECIAL  
Programa 0301 DESENVOLVIMENTO DA EDUCACAO BASICA  
Unid. Medida SV - SERVICOS

Objetivo  
PROGRAMA DE EDUCAÇÃO ESPECIAL

Implementação DIRETA Subfunção ENSINO ESPECIAL  
Público Alvo POPULAÇÃO MUNICIPAL  
Responsável: MARIA EDINEILA SILVEIRA

### Meta Financeira

	2026	2027	2028	2029
Fontes				
551000000 - Programa Dinheiro Direto na Escola (PDDE)				
	1.455,82	1.601,40	1.761,54	1.937,69
552000000 - Programa Nacional de Alimentação Escolar (PNAE)				
	1.282,60	1.410,86	1.551,95	1.707,14
553000000 - Programa Nacional de Apoio ao Transporte Escolar (PNATE)				
	1.282,60	1.410,86	1.551,95	1.707,14
569000000 - Transferencia de Recursos do Fundo Nacional do Desenvolvimento da				
	22.160,84	24.376,93	26.814,62	29.496,08
	26.181,86	28.800,04	31.680,05	34.848,05
			Total Meta	121.510,01



# PREFEITURA MUNICIPAL DE MARCO

GOVERNO

RUA PRINCESA ISABEL

## Cadastro Geral das Ações

Período de 2026 à 2029

**Ação** 2031 GERENCIAMENTO ADMINISTRATIVO DO FUNDO MUNICIPAL DE SAÚDE

**Programa** 0201 SERVICOS EM SAUDE

**Unid. Medida** SV - SERVICOS

**Objetivo**

GERENCIAMENTO ADMINISTRATIVO DO FUNDO MUNICIPAL DE SAÚDE

**Implementação** DIRETA **Subfunção** ADMINISTRACAO GERAL

**Público Alvo** POPULAÇÃO MUNICIPAL

**Responsável:** JESUS DYEGO ARMANDO SILVA

**Meta Financeira**

2026	2027	2028	2029
------	------	------	------

**Fontes**

5000000000 - Recursos Ordinarios

298.559,07	328.414,98	361.256,48	397.382,13
------------	------------	------------	------------

500100200 - Receitas de Impostos e de Transferencia de Impostos - SAUDE

3.140.018,08	3.454.019,89	3.799.421,88	4.179.364,06
--------------	--------------	--------------	--------------

6000000000 - Transferências Fundo a Fundo de Recursos do SUS provenientes do

784.951,20	863.446,32	949.790,95	1.044.770,05
------------	------------	------------	--------------

4.223.528,35	4.645.881,19	5.110.469,31	5.621.516,24
--------------	--------------	--------------	--------------

	<b>Total Meta</b>		19.601.395,09
--	-------------------	--	---------------

**Ação** 2032 GESTÃO DOS SERVIÇOS DE ATENÇÃO PRIMARIA

**Programa** 0022 ATENCAO BASICA EM SAUDE.

**Unid. Medida** SV - SERVICOS

**Objetivo**

GESTÃO DOS SERVIÇOS DE ATENÇÃO PRIMARIA

**Implementação** DIRETA **Subfunção** ATENCAO BASICA

**Público Alvo** POPULAÇÃO MUNICIPAL

**Responsável:** JESUS DYEGO ARMANDO SILVA

**Meta Financeira**

2026	2027	2028	2029
------	------	------	------

**Fontes**

5000000000 - Recursos Ordinarios

1,21	1,33	1,46	1,61
------	------	------	------

500100200 - Receitas de Impostos e de Transferencia de Impostos - SAUDE

5.408.203,99	5.949.024,39	6.543.926,83	7.198.319,51
--------------	--------------	--------------	--------------



# PREFEITURA MUNICIPAL DE MARCO

GOVERNO

RUA PRINCESA ISABEL

## Cadastro Geral das Ações

Período de 2026 à 2029

### Meta Financeira

	2026	2027	2028	2029
Fontes				
6000000000 - Transferências Fundo a Fundo de Recursos do SUS provenientes do				
7.154.954,21	7.870.449,63	8.657.494,60	9.523.244,06	
12.563.159,41	13.819.475,35	15.201.422,89	16.721.565,18	
		Total Meta	58.305.622,83	

Ação 2033 GESTÃO DOS SERVIÇOS DE ATENÇÃO SECUNDARIA

Programa 0201 SERVICOS EM SAUDE

Unid. Medida SV - SERVICOS

#### Objetivo

GESTÃO DOS SERVIÇOS DE ATENÇÃO SECUNDARIA

Implementação DIRETA

Subfunção

ATENCAO BASICA

Público Alvo POPULAÇÃO MUNICIPAL

Responsável: JESUS DYEGO ARMANDO SILVA

### Meta Financeira

	2026	2027	2028	2029
Fontes				
5000000000 - Recursos Ordinarios				
141.679,61	155.847,58	171.432,33	188.575,57	
500100200 - Receitas de Impostos e de Transferencia de Impostos - SAUDE				
6.621.690,04	7.283.859,05	8.012.244,95	8.813.469,45	
6000000000 - Transferências Fundo a Fundo de Recursos do SUS provenientes do				
7.074.670,82	7.782.137,91	8.560.351,70	9.416.386,87	
13.838.040,48	15.221.844,53	16.744.028,98	18.418.431,88	
		Total Meta	64.222.345,87	



# PREFEITURA MUNICIPAL DE MARCO

GOVERNO

RUA PRINCESA ISABEL

## Cadastro Geral das Ações

Período de 2026 à 2029

Ação 2034 ATIVIDADES DE CONSORCIO PUBLICO DE SAÚDE - CSPMA

Programa 0024 CONSORCIO PUBLICO

Unid. Medida SV - SERVICOS

### Objetivo

ATIVIDADES DE CONSORCIO PUBLICO DE SAÚDE - CSPMA

Implementação DIRETA Subfunção ATENCAO BASICA

Público Alvo POPULAÇÃO MUNICIPAL

Responsável: JESUS DYEGO ARMANDO SILVA

### Meta Financeira

2026	2027	2028	2029
------	------	------	------

#### Fontes

500100200 - Receitas de Impostos e de Transferencia de Impostos - SAUDE

625.361,89	687.898,08	756.687,89	832.356,68
------------	------------	------------	------------

625.361,89	687.898,08	756.687,89	832.356,68
------------	------------	------------	------------

		<b>Total Meta</b>	<b>2.902.304,54</b>
--	--	-------------------	---------------------

Ação 2035 ASSISTÊNCIA FARMACÊUTICA - BASICO

Programa 0201 SERVICOS EM SAUDE

Unid. Medida SV - SERVICOS

### Objetivo

ASSISTÊNCIA FARMACÊUTICA - BASICO

Implementação DIRETA Subfunção ASSISTENCIA

Público Alvo POPULAÇÃO MUNICIPAL

Responsável: JESUS DYEGO ARMANDO SILVA

### Meta Financeira

2026	2027	2028	2029
------	------	------	------

#### Fontes

500100200 - Receitas de Impostos e de Transferencia de Impostos - SAUDE

58.232,91	64.056,20	70.461,82	77.508,00
-----------	-----------	-----------	-----------

600000000 - Transferências Fundo a Fundo de Recursos do SUS provenientes do

43.579,12	47.937,03	52.730,73	58.003,81
-----------	-----------	-----------	-----------

101.812,03	111.993,23	123.192,56	135.511,81
------------	------------	------------	------------

		<b>Total Meta</b>	<b>472.509,63</b>
--	--	-------------------	-------------------



# PREFEITURA MUNICIPAL DE MARCO

GOVERNO

RUA PRINCESA ISABEL

## Cadastro Geral das Ações

Período de 2026 à 2029

**Ação** 2036 MANUTENÇÃO DAS AÇÕES E SERVIÇOS DE VIGILANCIA SANITÁRIA

**Programa** 0025 VIGILANCIA EM SAUDE

**Unid. Medida** SV - SERVICOS

**Objetivo**

MANUTENÇÃO DAS AÇÕES E SERVIÇOS DE VIGILANCIA SANITÁRIA

**Implementação** DIRETA **Subfunção** VIGILANCIA SANITARIA

**Público Alvo** POPULAÇÃO MUNICIPAL

**Responsável:** JESUS DYEGO ARMANDO SILVA

**Meta Financeira**

	2026	2027	2028	2029
--	------	------	------	------

**Fontes**

5000000000 - Recursos Ordinarios

39.247,56	43.172,32	47.489,55	52.238,50
-----------	-----------	-----------	-----------

500100200 - Receitas de Impostos e de Transferencia de Impostos - SAUDE

135.536,01	149.089,61	163.998,57	180.398,42
------------	------------	------------	------------

6000000000 - Transferências Fundo a Fundo de Recursos do SUS provenientes do

277.233,67	304.957,04	335.452,74	368.998,02
------------	------------	------------	------------

452.017,24	497.218,96	546.940,86	601.634,94
------------	------------	------------	------------

<b>Total Meta</b>			2.097.811,99
-------------------	--	--	--------------

**Ação** 2037 GESTÃO ADMINISTRATIVA DO SEC DE ASSISTENCIA SOCIAL

**Programa** 0010 DESENVOLVIMENTO SOCIAL

**Unid. Medida** SV - SERVICOS

**Objetivo**

GESTÃO ADMINISTRATIVA DO SEC DE ASSISTENCIA SOCIAL

**Implementação** DIRETA **Subfunção** ADMINISTRACAO GERAL

**Público Alvo** POPULAÇÃO MUNICIPAL

**Responsável:** ANA GLAISY FROTA OSTERNO LEORNE

**Meta Financeira**

	2026	2027	2028	2029
--	------	------	------	------

**Fontes**

5000000000 - Recursos Ordinarios

2.501.706,32	2.751.876,95	3.027.064,64	3.329.771,11
--------------	--------------	--------------	--------------



# PREFEITURA MUNICIPAL DE MARCO

GOVERNO

RUA PRINCESA ISABEL

## Cadastro Geral das Ações

Período de 2026 à 2029

2.501.706,32	2.751.876,95	3.027.064,64	3.329.771,11
		<b>Total Meta</b>	11.610.419,02

Ação 2038 MANUTENCAO E FUNCIONAMENTO DO CONSELHO TUTELAR

Programa 0010 DESENVOLVIMENTO SOCIAL

Unid. Medida CM - CONSELHOS MUNICIPAIS

### Objetivo

MANUTENCAO E FUNCIONAMENTO DO CONSELHO TUTELAR

Implementação DIRETA Subfunção POLICIAMENTO

Público Alvo POPULAÇÃO MUNICIPAL

Responsável: ANA GLAISY FROTA OSTERNO LEORNE

### Meta Financeira

2026	2027	2028	2029
------	------	------	------

#### Fontes

5000000000 - Recursos Ordinarios

208.497,01	229.346,72	252.281,39	277.509,53
------------	------------	------------	------------

6600000000 - Transferência de Recursos do Fundo Nacional de Assistência Social -

42.351,33	46.586,46	51.245,11	56.369,62
-----------	-----------	-----------	-----------

6650000000 - Transferências de Convênios - Assistência Social - União

12.826,00	14.108,60	15.519,46	17.071,41
-----------	-----------	-----------	-----------

263.674,35	290.041,78	319.045,96	350.950,55
------------	------------	------------	------------

<b>Total Meta</b>	1.223.712,64
-------------------	--------------



# PREFEITURA MUNICIPAL DE MARCO

GOVERNO

RUA PRINCESA ISABEL

## Cadastro Geral das Ações

Período de 2026 à 2029

**Ação** 2039 BLOCO DA PROTEÇÃO SOCIAL BÁSICA

**Programa** 0010 DESENVOLVIMENTO SOCIAL

**Unid. Medida** SV - SERVICOS

**Objetivo**

BLOCO DA PROTEÇÃO SOCIAL BÁSICA

**Implementação** DIRETA **Subfunção** ASSISTENCIA

**Público Alvo** POPULAÇÃO MUNICIPAL

**Responsável:** ANA GLAISY FROTA OSTERNO LEORNE

### Meta Financeira

	2026	2027	2028	2029
<b>Fontes</b>				
5000000000 - Recursos Ordinarios				
	204.017,86	224.419,64	246.861,61	271.547,77
6650000000 - Transferências de Convênios - Assistência Social - União				
	1.334.858,03	1.468.343,83	1.615.178,22	1.776.696,04
	1.538.875,89	1.692.763,48	1.862.039,82	2.048.243,81
			<b>Total Meta</b>	7.141.923,00

**Ação** 2040 FORTALECIMENTO DO CONTROLE SOCIAL (CMAS)

**Programa** 0013 SERVICOS ASSISTENCIAIS

**Unid. Medida** SV - SERVICOS

**Objetivo**

FORTALECIMENTO DO CONTROLE SOCIAL (CMAS)

**Implementação** DIRETA **Subfunção** ASSISTENCIA

**Público Alvo** POPULAÇÃO MUNICIPAL

**Responsável:** ANA GLAISY FROTA OSTERNO LEORNE

### Meta Financeira

	2026	2027	2028	2029
<b>Fontes</b>				
5000000000 - Recursos Ordinarios				
	321.508,33	353.659,16	389.025,08	427.927,59
6600000000 - Transferência de Recursos do Fundo Nacional de Assistência Social -				
	229.967,10	252.963,81	278.260,19	306.086,21
6610000000 - Transferências de Recursos do Fundo Estadual de Assistência Social				
	174.967,10	192.463,81	211.710,19	232.881,21



# PREFEITURA MUNICIPAL DE MARCO

GOVERNO

RUA PRINCESA ISABEL

## Cadastro Geral das Ações

Período de 2026 à 2029

### Meta Financeira

	2026	2027	2028	2029
Fontes				
665000000 - Transferencias de Convenios - Assistencia Social				
48.738,80	53.612,68	58.973,95	64.871,34	
665000000 - Transferências de Convênios - Assistência Social - União				
277.386,91	305.125,60	335.638,16	369.201,98	
1.052.568,24	1.157.825,07	1.273.607,57	1.400.968,33	
		Total Meta	4.884.969,21	

Ação 2041 EXECUÇÃO DE EMENDAS PARLAMENTARES PARA A ASSISTÊNCIA SOCIAL

Programa 0013 SERVICOS ASSISTENCIAIS

Unid. Medida SV - SERVICOS

#### Objetivo

EXECUÇÃO DE EMENDAS PARLAMENTARES PARA A ASSISTÊNCIA SOCIAL

Implementação DIRETA Subfunção ASSISTENCIA

Público Alvo POPULAÇÃO MUNICIPAL

Responsável: ANA GLAISY FROTA OSTERNO LEORNE

### Meta Financeira

	2026	2027	2028	2029
Fontes				
665000000 - Transferências de Convênios - Assistência Social - União				
88.000,00	96.800,00	106.480,00	117.128,00	
88.000,00	96.800,00	106.480,00	117.128,00	
		Total Meta	408.408,00	





# PREFEITURA MUNICIPAL DE MARCO

GOVERNO

RUA PRINCESA ISABEL

## Cadastro Geral das Ações

Período de 2026 à 2029

Ação 2042 GESTÃO DESCENTRALIZADA DO PROGRAMA BOLSA FAMÍLIA

Programa 1002 BLOCO - APRIMORAMENTO DA GESTAO DO SUAS

Unid. Medida SV - SERVICOS

### Objetivo

GESTÃO DESCENTRALIZADA DO PROGRAMA BOLSA FAMÍLIA

Implementação DIRETA Subfunção ASSISTENCIA

Público Alvo POPULAÇÃO MUNICIPAL

Responsável: ANA GLAISY FROTA OSTERNO LEORNE

### Meta Financeira

2026	2027	2028	2029
------	------	------	------

#### Fontes

5000000000 - Recursos Ordinarios

6.050,00	6.655,00	7.320,50	8.052,55
----------	----------	----------	----------

6600000000 - Transferência de Recursos do Fundo Nacional de Assistência Social -

141.991,99	156.191,19	171.810,31	188.991,34
------------	------------	------------	------------

148.041,99	162.846,19	179.130,81	197.043,89
------------	------------	------------	------------

Total Meta	687.062,89
------------	------------

Ação 2043 GESTÃO DE BENEFÍCIOS EVENTUAIS

Programa 1003 BLOCO - BENEFICIOS

Unid. Medida SV - SERVICOS

### Objetivo

GESTÃO DE BENEFÍCIOS EVENTUAIS

Implementação DIRETA Subfunção ASSISTENCIA

Público Alvo POPULAÇÃO MUNICIPAL

Responsável: ANA GLAISY FROTA OSTERNO LEORNE

### Meta Financeira

2026	2027	2028	2029
------	------	------	------

#### Fontes

5000000000 - Recursos Ordinarios

37.006,31	40.706,94	44.777,64	49.255,40
-----------	-----------	-----------	-----------

6600000000 - Transferência de Recursos do Fundo Nacional de Assistência Social -

29.306,31	32.236,94	35.460,64	39.006,70
-----------	-----------	-----------	-----------

6610000000 - Transferências de Recursos do Fundo Estadual de Assistência Social

29.306,31	32.236,94	35.460,64	39.006,70
-----------	-----------	-----------	-----------



# PREFEITURA MUNICIPAL DE MARCO

GOVERNO

RUA PRINCESA ISABEL

## Cadastro Geral das Ações

Período de 2026 à 2029

### Meta Financeira

	2026	2027	2028	2029
Fontes				
665000000 - Transferencias de Convenios - Assistencia Social				
	396.081,07	435.689,18	479.258,09	527.183,90
	491.700,00	540.870,00	594.957,00	654.452,70
			<b>Total Meta</b>	<b>2.281.979,70</b>

Ação 2046 BLOCO DA PROTEÇÃO SOCIAL ESPECIAL

Programa 0010 DESENVOLVIMENTO SOCIAL

Unid. Medida SV - SERVICOS

Objetivo

BLOCO DA PROTEÇÃO SOCIAL ESPECIAL

Implementação DIRETA

Subfunção

ASSISTENCIA

Público Alvo POPULAÇÃO MUNICIPAL

Responsável: ANA GLAISY FROTA OSTERNO LEORNE

### Meta Financeira

	2026	2027	2028	2029
Fontes				
500000000 - Recursos Ordinarios				
	369.186,28	406.104,91	446.715,40	491.386,94
660000000 - Transferência de Recursos do Fundo Nacional de Assistência Social -				
	63.610,95	69.972,05	76.969,25	84.666,18
661000000 - Transferências de Recursos do Fundo Estadual de Assistência Social				
	38.192,97	42.012,26	46.213,49	50.834,84
665000000 - Transferencias de Convenios - Assistencia Social				
	51.304,00	56.434,40	62.077,84	68.285,62
665000000 - Transferências de Convênios - Assistência Social - União				
	300.709,99	330.780,99	363.859,09	400.245,00
	823.004,19	905.304,61	995.835,07	1.095.418,58
			<b>Total Meta</b>	<b>3.819.562,46</b>



# PREFEITURA MUNICIPAL DE MARCO

GOVERNO

RUA PRINCESA ISABEL

## Cadastro Geral das Ações

Período de 2026 à 2029

**Ação** 2048 FORTALECIMENTO DA POLÍTICA DE GARANTIA DE DIREITOS DA CRIANÇA E DO  
**Programa** 0015 APOIO E PROTECAO A CRIANCA E AO ADOLESCENTE  
**Unid. Medida** SV - SERVICOS  
**Objetivo**  
FORTALECIMENTO DA POLÍTICA DE GARANTIA DE DIREITOS DA CRIANÇA E DO ADOLESCENTE

**Implementação** DIRETA **Subfunção** ASSISTENCIA A  
**Público Alvo** POPULAÇÃO MUNICIPAL  
**Responsável:** ANA GLAISY FROTA OSTERNO LEORNE

### Meta Financeira

	2026	2027	2028	2029
<b>Fontes</b>				
5000000000 - Recursos Ordinarios				
96.856,61	106.542,27	117.196,49	128.916,14	
6600000000 - Transferência de Recursos do Fundo Nacional de Assistência Social -				
6.798,22	7.478,04	8.225,85	9.048,43	
6610000000 - Transferências de Recursos do Fundo Estadual de Assistência Social				
6.798,22	7.478,04	8.225,85	9.048,43	
6650000000 - Transferencias de Convenios - Assistencia Social				
130.627,24	143.689,97	158.058,97	173.864,86	
6650000000 - Transferências de Convênios - Assistência Social - União				
12.685,92	13.954,51	15.349,96	16.884,95	
253.766,21	279.142,83	307.057,11	337.762,82	
		<b>Total Meta</b>	1.177.728,96	



# PREFEITURA MUNICIPAL DE MARCO

GOVERNO

RUA PRINCESA ISABEL

## Cadastro Geral das Ações

Período de 2026 à 2029

**Ação** 2049 GERENCIAMENTO ADMINISTRATIVA DA SECRETARIA DE INFRAESTRUTURA

**Programa** 0017 SERVICOS URBANOS

**Unid. Medida** SV - SERVICOS

**Objetivo**

GERENCIAMENTO ADMINISTRATIVA DA SECRETARIA DE INFRAESTRUTURA

**Implementação** DIRETA **Subfunção** ADMINISTRACAO GERAL

**Público Alvo** POPULAÇÃO MUNICIPAL

**Responsável:** ALEX RIOS SILVEIRA

**Meta Financeira**

2026	2027	2028	2029
------	------	------	------

**Fontes**

5000000000 - Recursos Ordinarios

10.173.470,77	11.190.817,85	12.309.899,63	13.540.889,59
---------------	---------------	---------------	---------------

10.173.470,77	11.190.817,85	12.309.899,63	13.540.889,59
---------------	---------------	---------------	---------------

<b>Total Meta</b>			47.215.077,84
-------------------	--	--	---------------

**Ação** 2050 MANUTENÇÃO DOS SERVIÇOS DE LIMPEZA PÚBLICA

**Programa** 0017 SERVICOS URBANOS

**Unid. Medida** SV - SERVICOS

**Objetivo**

MANUTENÇÃO DOS SERVIÇOS DE LIMPEZA PÚBLICA

**Implementação** DIRETA **Subfunção** SERVICOS URBANOS

**Público Alvo** POPULAÇÃO MUNICIPAL

**Responsável:** ALEX RIOS SILVEIRA

**Meta Financeira**

2026	2027	2028	2029
------	------	------	------

**Fontes**

5000000000 - Recursos Ordinarios

1.825.391,23	2.007.930,35	2.208.723,38	2.429.595,72
--------------	--------------	--------------	--------------

1.825.391,23	2.007.930,35	2.208.723,38	2.429.595,72
--------------	--------------	--------------	--------------

<b>Total Meta</b>			8.471.640,68
-------------------	--	--	--------------



# PREFEITURA MUNICIPAL DE MARCO

GOVERNO

RUA PRINCESA ISABEL

## Cadastro Geral das Ações

Período de 2026 à 2029

**Ação** 2051 MANUTENÇÃO DOS SERVIÇOS DE UTILIDADE PÚBLICA

**Programa** 0017 SERVICOS URBANOS

**Unid. Medida** SV - SERVICOS

**Objetivo**

MANUTENÇÃO DOS SERVIÇOS DE UTILIDADE PÚBLICA

**Implementação** DIRETA **Subfunção** SERVICOS URBANOS

**Público Alvo** POPULAÇÃO MUNICIPAL

**Responsável:** ALEX RIOS SILVEIRA

### Meta Financeira

2026	2027	2028	2029
------	------	------	------

Fontes

5000000000 - Recursos Ordinarios

1.154.596,80	1.270.056,47	1.397.062,12	1.536.768,33
--------------	--------------	--------------	--------------

7040000000 - Recursos vinculados de royalties

2.392,98	2.632,28	2.895,51	3.185,06
----------	----------	----------	----------

1.156.989,78	1.272.688,76	1.399.957,63	1.539.953,40
--------------	--------------	--------------	--------------

Total Meta			5.369.589,56
------------	--	--	--------------

**Ação** 2052 CONSERVAÇÃO DE VIAS E LOGRADOUROS PUBLICOS

**Programa** 0017 SERVICOS URBANOS

**Unid. Medida** OB - OBRAS E INSTALACOES

**Objetivo**

CONSERVAÇÃO DE VIAS E LOGRADOUROS PUBLICOS

**Implementação** DIRETA **Subfunção** INFRA-ESTRUTURA

**Público Alvo** POPULAÇÃO MUNICIPAL

**Responsável:** ALEX RIOS SILVEIRA

### Meta Financeira

2026	2027	2028	2029
------	------	------	------

Fontes

5000000000 - Recursos Ordinarios

158.108,54	173.919,40	191.311,34	210.442,47
------------	------------	------------	------------

7040000000 - Recursos vinculados de royalties

185.867,33	204.454,06	224.899,47	247.389,42
------------	------------	------------	------------



# PREFEITURA MUNICIPAL DE MARCO

GOVERNO

RUA PRINCESA ISABEL

## Cadastro Geral das Ações

Período de 2026 à 2029

343.975,87	378.373,46	416.210,81	457.831,89
		<b>Total Meta</b>	<b>1.596.392,03</b>

Ação 2053 MANUTENÇÃO DOS SERVIÇOS PUBLICOS DE ILUMINAÇÃO PUBLICA

Programa 0017 SERVICOS URBANOS

Unid. Medida SV - SERVICOS

### Objetivo

MANUTENÇÃO DOS SERVIÇOS PUBLICOS DE ILUMINAÇÃO PUBLICA

Implementação DIRETA Subfunção ENERGIA ELETRICA

Público Alvo POPULAÇÃO MUNICIPAL

Responsável: ALEX RIOS SILVEIRA

### Meta Financeira

2026	2027	2028	2029
------	------	------	------

#### Fontes

751000000 - Contribuicao para o Custeio dos Servicos de Iluminacao Publica -

1.810.131,48	1.991.144,62	2.190.259,09	2.409.285,00
--------------	--------------	--------------	--------------

1.810.131,48	1.991.144,62	2.190.259,09	2.409.285,00
--------------	--------------	--------------	--------------

		<b>Total Meta</b>	<b>8.400.820,18</b>
--	--	-------------------	---------------------

Ação 2054 FUNCIONAMENTO DO SISTEMA DE ABASTECIMENTO DE ÁGUA

Programa 0377 SANEAMENTO GERAL

Unid. Medida OB - OBRAS E INSTALACOES

### Objetivo

FUNCIONAMENTO DO SISTEMA DE ABASTECIMENTO DE ÁGUA

Implementação DIRETA Subfunção SANEAMENTO BASICO

Público Alvo POPULAÇÃO MUNICIPAL

Responsável: ALEX RIOS SILVEIRA

### Meta Financeira

2026	2027	2028	2029
------	------	------	------

#### Fontes

500000000 - Recursos Ordinarios

202.209,05	222.429,96	244.672,95	269.140,25
------------	------------	------------	------------

704000000 - Recursos vinculados de royalties

169.435,37	186.378,90	205.016,79	225.518,47
------------	------------	------------	------------



# PREFEITURA MUNICIPAL DE MARCO

GOVERNO

RUA PRINCESA ISABEL

## Cadastro Geral das Ações

Período de 2026 à 2029

371.644,42	408.808,86	449.689,74	494.658,72
		<b>Total Meta</b>	<b>1.724.801,73</b>

Ação 2055 MANUTENÇÃO E RECUPERAÇÃO DE ESTRADAS VICINAIS

Programa 0017 SERVICOS URBANOS

Unid. Medida OB - OBRAS E INSTALACOES

Objetivo

MANUTENÇÃO E RECUPERAÇÃO DE ESTRADAS VICINAIS

Implementação DIRETA Subfunção INFRA-ESTRUTURA

Público Alvo POPULAÇÃO MUNICIPAL

Responsável: ALEX RIOS SILVEIRA

Meta Financeira

2026	2027	2028	2029
------	------	------	------

Fontes

5000000000 - Recursos Ordinarios

2.166.058,70	2.382.664,57	2.620.931,02	2.883.024,13
--------------	--------------	--------------	--------------

7040000000 - Recursos vinculados de royalties

213.427,91	234.770,70	258.247,77	284.072,54
------------	------------	------------	------------

7500000000 - Contribuicao de Intervencao do Dominio Economico - CIDE

15.297,68	16.827,45	18.510,19	20.361,21
-----------	-----------	-----------	-----------

2.394.784,28	2.634.262,71	2.897.688,98	3.187.457,88
--------------	--------------	--------------	--------------

		<b>Total Meta</b>	<b>11.114.193,85</b>
--	--	-------------------	----------------------



# PREFEITURA MUNICIPAL DE MARCO

GOVERNO

RUA PRINCESA ISABEL

## Cadastro Geral das Ações

Período de 2026 à 2029

**Ação** 2056 GERENCIAMENTO ADMINISTRATIVO DA SEC DE DESENVOLVIMENTO ECONÔMICO,  
**Programa** 0601 ADMINISTRANDO OS RECURSOS HIDRICOS  
**Unid. Medida** SV - SERVICOS

### Objetivo

GERENCIAMENTO ADMINISTRATIVO DA SEC DE DESENVOLVIMENTO ECONÔMICO, TECNOLOGIA E MEIO AMBIENTE

**Implementação** DIRETA **Subfunção** IRRIGACAO  
**Público Alvo** POPULAÇÃO MUNICIPAL  
**Responsável:** GERALDO BASTOS OSTERNO JUNIOR

### Meta Financeira

	2026	2027	2028	2029
Fontes				
5000000000 - Recursos Ordinarios				
	1.494.596,41	1.644.056,05	1.808.461,66	1.989.307,82
	1.494.596,41	1.644.056,05	1.808.461,66	1.989.307,82
			<b>Total Meta</b>	6.936.421,94

**Ação** 2058 GARANTIA SAFRA  
**Programa** 0018 APOIO A AGOPECUARIA  
**Unid. Medida** SV - SERVICOS

### Objetivo

GARANTIA SAFRA

**Implementação** DIRETA **Subfunção** PROMOCAO DA PRODUCAO  
**Público Alvo** POPULAÇÃO MUNICIPAL  
**Responsável:** GERALDO BASTOS OSTERNO JUNIOR

### Meta Financeira

	2026	2027	2028	2029
Fontes				
5000000000 - Recursos Ordinarios				
	13.530,00	14.883,00	16.371,30	18.008,43
	13.530,00	14.883,00	16.371,30	18.008,43
			<b>Total Meta</b>	62.792,73





# PREFEITURA MUNICIPAL DE MARCO

GOVERNO

RUA PRINCESA ISABEL

## Cadastro Geral das Ações

Período de 2026 à 2029

Ação 2060 GERENCIAMENTO ADMINISTRATIVO DA CULTURA

Programa 0019 APOIO A CULTURA DO MUNICIPIO

Unid. Medida SV - SERVICOS

Objetivo

GERENCIAMENTO ADMINISTRATIVO DA CULTURA

Implementação DIRETA Subfunção ADMINISTRACAO GERAL

Público Alvo POPULAÇÃO MUNICIPAL

Responsável: MARIA EDINEILA SILVEIRA

### Meta Financeira

2026	2027	2028	2029
------	------	------	------

Fontes

5000000000 - Recursos Ordinarios

295.420,16	324.962,17	357.458,39	393.204,23
------------	------------	------------	------------

295.420,16	324.962,17	357.458,39	393.204,23
------------	------------	------------	------------

		<b>Total Meta</b>	1.371.044,95
--	--	-------------------	--------------

Ação 2061 APOIO A DIFUSÃO CULTURAL

Programa 0019 APOIO A CULTURA DO MUNICIPIO

Unid. Medida SV - SERVICOS

Objetivo

APOIO A DIFUSÃO CULTURAL

Implementação DIRETA Subfunção DIFUSAO CULTURAL

Público Alvo POPULAÇÃO MUNICIPAL

Responsável: MARIA EDINEILA SILVEIRA

### Meta Financeira

2026	2027	2028	2029
------	------	------	------

Fontes

5000000000 - Recursos Ordinarios

206.270,76	226.897,83	249.587,62	274.546,38
------------	------------	------------	------------

206.270,76	226.897,83	249.587,62	274.546,38
------------	------------	------------	------------

		<b>Total Meta</b>	957.302,58
--	--	-------------------	------------



# PREFEITURA MUNICIPAL DE MARCO

GOVERNO

RUA PRINCESA ISABEL

## Cadastro Geral das Ações

Período de 2026 à 2029

**Ação** 2062 REALIZAÇÃO DE FESTEJOS E EVENTOS CULTURAIS

**Programa** 0019 APOIO A CULTURA DO MUNICIPIO

**Unid. Medida** SV - SERVICOS

**Objetivo**

REALIZAÇÃO DE FESTEJOS E EVENTOS CULTURAIS

**Implementação** DIRETA **Subfunção** DIFUSAO CULTURAL

**Público Alvo** POPULAÇÃO MUNICIPAL

**Responsável:** MARIA EDINEILA SILVEIRA

### Meta Financeira

2026	2027	2028	2029
------	------	------	------

**Fontes**

5000000000 - Recursos Ordinarios

718.318,79	790.150,67	869.165,73	956.082,31
------------	------------	------------	------------

718.318,79	790.150,67	869.165,73	956.082,31
------------	------------	------------	------------

<b>Total Meta</b>			3.333.717,50
-------------------	--	--	--------------

**Ação** 2063 INCENTIVO AO ARTESANATO LOCAL

**Programa** 0019 APOIO A CULTURA DO MUNICIPIO

**Unid. Medida** SV - SERVICOS

**Objetivo**

INCENTIVO AO ARTESANATO LOCAL

**Implementação** DIRETA **Subfunção** DIFUSAO CULTURAL

**Público Alvo** POPULAÇÃO MUNICIPAL

**Responsável:** MARIA EDINEILA SILVEIRA

### Meta Financeira

2026	2027	2028	2029
------	------	------	------

**Fontes**

5000000000 - Recursos Ordinarios

50.858,21	55.944,04	61.538,44	67.692,28
-----------	-----------	-----------	-----------

50.858,21	55.944,04	61.538,44	67.692,28
-----------	-----------	-----------	-----------

<b>Total Meta</b>			236.032,97
-------------------	--	--	------------



# PREFEITURA MUNICIPAL DE MARCO

GOVERNO

RUA PRINCESA ISABEL

## Cadastro Geral das Ações

Período de 2026 à 2029

Ação 2064 MANUTENCAO DA BANDA DE MÚSICA MUNICIPAL

Programa 0019 APOIO A CULTURA DO MUNICIPIO

Unid. Medida SV - SERVICOS

### Objetivo

MANUTENCAO DA BANDA DE MÚSICA MUNICIPAL

Implementação DIRETA Subfunção DIFUSAO CULTURAL

Público Alvo POPULAÇÃO MUNICIPAL

Responsável: MARIA EDINEILA SILVEIRA

### Meta Financeira

2026	2027	2028	2029
------	------	------	------

#### Fontes

5000000000 - Recursos Ordinarios

384.818,23	423.300,05	465.630,05	512.193,06
------------	------------	------------	------------

384.818,23	423.300,05	465.630,05	512.193,06
------------	------------	------------	------------

Total Meta			1.785.941,38
------------	--	--	--------------

Ação 2065 APOIO AO ESPORTE AMADOR

Programa 0020 ESPORTE E SAUDE

Unid. Medida SV - SERVICOS

### Objetivo

APOIO AO ESPORTE AMADOR

Implementação DIRETA Subfunção DESPORTO COMUNITARIO

Público Alvo POPULAÇÃO MUNICIPAL

Responsável: MARIA EDINEILA SILVEIRA

### Meta Financeira

2026	2027	2028	2029
------	------	------	------

#### Fontes

5000000000 - Recursos Ordinarios

301.267,73	331.394,50	364.533,95	400.987,34
------------	------------	------------	------------

301.267,73	331.394,50	364.533,95	400.987,34
------------	------------	------------	------------

Total Meta			1.398.183,51
------------	--	--	--------------



# PREFEITURA MUNICIPAL DE MARCO

GOVERNO

RUA PRINCESA ISABEL

## Cadastro Geral das Ações

Período de 2026 à 2029

Ação 2066 REALIZAÇÃO DE CAMPEONATOS EM DIVERSAS MODALIDADES

Programa 0020 ESPORTE E SAUDE

Unid. Medida SV - SERVICOS

### Objetivo

REALIZAÇÃO DE CAMPEONATOS EM DIVERSAS MODALIDADES

Implementação DIRETA Subfunção DESPORTO COMUNITARIO

Público Alvo POPULAÇÃO MUNICIPAL

Responsável: MARIA EDINEILA SILVEIRA

### Meta Financeira

2026	2027	2028	2029
------	------	------	------

#### Fontes

5000000000 - Recursos Ordinarios

181.500,00	199.650,00	219.615,00	241.576,50
------------	------------	------------	------------

181.500,00	199.650,00	219.615,00	241.576,50
------------	------------	------------	------------

		<b>Total Meta</b>	842.341,50
--	--	-------------------	------------

Ação 2067 CAMPANHAS PUBLICITÁRIOS PARA O INCENTIVO A PRÁTICA DO ESPORTE

Programa 0020 ESPORTE E SAUDE

Unid. Medida SV - SERVICOS

### Objetivo

CAMPANHAS PUBLICITÁRIOS PARA O INCENTIVO A PRÁTICA DO ESPORTE

Implementação DIRETA Subfunção DESPORTO COMUNITARIO

Público Alvo POPULAÇÃO MUNICIPAL

Responsável: MARIA EDINEILA SILVEIRA

### Meta Financeira

2026	2027	2028	2029
------	------	------	------

#### Fontes

5000000000 - Recursos Ordinarios

48.400,00	53.240,00	58.564,00	64.420,40
-----------	-----------	-----------	-----------

48.400,00	53.240,00	58.564,00	64.420,40
-----------	-----------	-----------	-----------

		<b>Total Meta</b>	224.624,40
--	--	-------------------	------------



# PREFEITURA MUNICIPAL DE MARCO

GOVERNO

RUA PRINCESA ISABEL

## Cadastro Geral das Ações

Período de 2026 à 2029

**Ação** 2068 GESTÃO DESCENTRALIZADA DO SUAS - IGD-SUAS

**Programa** 1001 BLOCO - PROGRAMAS

**Unid. Medida** SV - SERVICOS

**Objetivo**

GESTÃO DESCENTRALIZADA DO SUAS - IGD-SUAS

**Implementação** DIRETA **Subfunção** ASSISTENCIA

**Público Alvo** POPULAÇÃO MUNICIPAL

**Responsável:** ANA GLAISY FROTA OSTERNO LEORNE

### Meta Financeira

2026	2027	2028	2029
------	------	------	------

Fontes

5000000000 - Recursos Ordinarios

38.969,48	42.866,43	47.153,07	51.868,38
-----------	-----------	-----------	-----------

6600000000 - Transferência de Recursos do Fundo Nacional de Assistência Social -

34.282,60	37.710,86	41.481,95	45.630,14
-----------	-----------	-----------	-----------

6610000000 - Transferências de Recursos do Fundo Estadual de Assistência Social

34.282,60	37.710,86	41.481,95	45.630,14
-----------	-----------	-----------	-----------

6650000000 - Transferências de Convênios - Assistência Social - União

134.234,10	147.657,51	162.423,26	178.665,59
------------	------------	------------	------------

241.768,78	265.945,66	292.540,22	321.794,25
------------	------------	------------	------------

<b>Total Meta</b>			<b>1.122.048,91</b>
-------------------	--	--	---------------------



# PREFEITURA MUNICIPAL DE MARCO

GOVERNO

RUA PRINCESA ISABEL

## Cadastro Geral das Ações

Período de 2026 à 2029

**Ação** 2069 MANUTENCAO CONVENIO C/EXERCITO BRASILEIRO - MANUTENCAO TIRO DE  
**Programa** 0005 GESTAO ADMINISTRATIVA  
**Unid. Medida** SV - SERVICOS  
**Objetivo**  
MANUTENCAO CONVENIO C/EXERCITO BRASILEIRO - MANUTENCAO TIRO DE GUERRA

**Implementação** DIRETA **Subfunção** ADMINISTRACAO GERAL  
**Público Alvo** POPULAÇÃO MUNICIPAL  
**Responsável:** FRANCISCO HERNANE LEORNE LIMA

### Meta Financeira

	2026	2027	2028	2029
<b>Fontes</b>				
5000000000 - Recursos Ordinarios				
	166.004,34	182.604,78	200.865,26	220.951,78
	166.004,34	182.604,78	200.865,26	220.951,78
			<b>Total Meta</b>	770.426,16

-----  
**Ação** 2070 MANUTENCAO DO PROGRAMA DE SALARIO EDUCACAO  
**Programa** 0301 DESENVOLVIMENTO DA EDUCACAO BASICA  
**Unid. Medida** SV - SERVICOS  
**Objetivo**  
MANUTENCAO DO PROGRAMA DE SALARIO EDUCACAO

**Implementação** DIRETA **Subfunção** ENSINO FUNDAMENTAL  
**Público Alvo** POPULAÇÃO MUNICIPAL  
**Responsável:** MARIA EDINEILA SILVEIRA

### Meta Financeira

	2026	2027	2028	2029
<b>Fontes</b>				
5690000000 - Transferencia de Recursos do Fundo Nacional do Desenvolvimento da				
	809.356,39	890.292,03	979.321,24	1.077.253,36
5990000000 - Outros Recursos Vinculados à Educação				
	410.432,00	451.475,20	496.622,72	546.284,99
	1.219.788,39	1.341.767,23	1.475.943,96	1.623.538,35
			<b>Total Meta</b>	5.661.037,94



# PREFEITURA MUNICIPAL DE MARCO

GOVERNO

RUA PRINCESA ISABEL

## Cadastro Geral das Ações

Período de 2026 à 2029

Ação 2071 MANUTENCAO DO PROGRAMA BRASIL CARINHOSO

Programa 0301 DESENVOLVIMENTO DA EDUCACAO BASICA

Unid. Medida SV - SERVICOS

Objetivo

MANUTENCAO DO PROGRAMA BRASIL CARINHOSO

Implementação DIRETA Subfunção ENSINO FUNDAMENTAL

Público Alvo POPULAÇÃO MUNICIPAL

Responsável: MARIA EDINEILA SILVEIRA

### Meta Financeira

2026

2027

2028

2029

Fontes

5000000000 - Recursos Ordinarios

67.593,02

74.352,32

81.787,55

89.966,31

5690000000 - Transferencia de Recursos do Fundo Nacional do Desenvolvimento da

41.993,05

46.192,36

50.811,59

55.892,75

109.586,07

120.544,68

132.599,14

145.859,06

Total Meta

508.588,95

Ação 2072 EXECUÇÃO DE EMENDAS PARLAMENTARES

Programa 1000 BLOCO - PROJETOS

Unid. Medida SV - SERVICOS

Objetivo

EXECUÇÃO DE EMENDAS PARLAMENTARES

Implementação DIRETA Subfunção ADMINISTRACAO GERAL

Público Alvo POPULAÇÃO MUNICIPAL

Responsável: ANA GLAISY FROTA OSTERNO LEORNE

### Meta Financeira

2026

2027

2028

2029

Fontes

5000000000 - Recursos Ordinarios

42.877,56

47.165,32

51.881,85

57.070,03

6650000000 - Transferências de Convênios - Assistência Social - União

13.998,29

15.398,12

16.937,93

18.631,73



# PREFEITURA MUNICIPAL DE MARCO

GOVERNO

RUA PRINCESA ISABEL

## Cadastro Geral das Ações

Período de 2026 à 2029

56.875,85	62.563,44	68.819,78	75.701,76
Total Meta			263.960,83

Ação 2074 GESTÃO ADMINISTRATIVA DO FUNDO DE ASSISTENCIA SOCIAL

Programa 0013 SERVICOS ASSISTENCIAIS

Unid. Medida SV - SERVICOS

### Objetivo

GESTÃO ADMINISTRATIVA DO FUNDO DE ASSISTENCIA SOCIAL

Implementação DIRETA Subfunção ADMINISTRACAO GERAL

Público Alvo POPULAÇÃO MUNICIPAL

Responsável: ANA GLAISY FROTA OSTERNO LEORNE

### Meta Financeira

2026	2027	2028	2029
------	------	------	------

#### Fontes

5000000000 - Recursos Ordinarios

1.300.159,78	1.430.175,76	1.573.193,34	1.730.512,67
--------------	--------------	--------------	--------------

1.300.159,78	1.430.175,76	1.573.193,34	1.730.512,67
--------------	--------------	--------------	--------------

Total Meta			6.034.041,56
------------	--	--	--------------

Ação 2076 PRIMEIRA INFÂNCIA NO SUAS - PROGRAMA CRIANÇA FELIZ.

Programa 1001 BLOCO - PROGRAMAS

Unid. Medida SV - SERVICOS

### Objetivo

PRIMEIRA INFÂNCIA NO SUAS - PROGRAMA CRIANÇA FELIZ.

Implementação DIRETA Subfunção ASSISTENCIA

Público Alvo POPULAÇÃO MUNICIPAL

Responsável: ANA GLAISY FROTA OSTERNO LEORNE

### Meta Financeira

2026	2027	2028	2029
------	------	------	------

#### Fontes

5000000000 - Recursos Ordinarios

229.909,49	252.900,44	278.190,49	306.009,54
------------	------------	------------	------------

6600000000 - Transferência de Recursos do Fundo Nacional de Assistência Social -

10.260,80	11.286,88	12.415,57	13.657,12
-----------	-----------	-----------	-----------





# PREFEITURA MUNICIPAL DE MARCO

GOVERNO

RUA PRINCESA ISABEL

## Cadastro Geral das Ações

Período de 2026 à 2029

### Meta Financeira

	2026	2027	2028	2029
Fontes				
661000000 - Transferências de Recursos do Fundo Estadual de Assistência Social				
10.260,80	11.286,88	12.415,57	13.657,12	
665000000 - Transferências de Convênios - Assistência Social - União				
341.609,31	375.770,24	413.347,27	454.681,99	
592.040,41	651.244,45	716.368,89	788.005,78	
		<b>Total Meta</b>	2.747.659,52	

Ação 2077 MANUTENÇÃO DOS CONSELHOS VINCULADOS À ASSISTENCIA SOCIAL

Programa 0013 SERVICOS ASSISTENCIAIS

Unid. Medida CM - CONSELHOS MUNICIPAIS

#### Objetivo

MANUTENÇÃO DOS CONSELHOS VINCULADOS À ASSISTENCIA SOCIAL

Implementação DIRETA Subfunção ASSISTENCIA

Público Alvo POPULAÇÃO MUNICIPAL

Responsável: ANA GLAISY FROTA OSTERNO LEORNE

### Meta Financeira

	2026	2027	2028	2029
Fontes				
660000000 - Transferência de Recursos do Fundo Nacional de Assistência Social -				
27.258,00	29.983,80	32.982,18	36.280,40	
27.258,00	29.983,80	32.982,18	36.280,40	
		<b>Total Meta</b>	126.504,38	



# PREFEITURA MUNICIPAL DE MARCO

GOVERNO

RUA PRINCESA ISABEL

## Cadastro Geral das Ações

Período de 2026 à 2029

Ação 2078 AÇÕES DE FORTALECIMENTO DA POLÍTICA DE IGUALDADE RACIAL

Programa 0010 DESENVOLVIMENTO SOCIAL

Unid. Medida SV - SERVICOS

### Objetivo

AÇÕES DE FORTALECIMENTO DA POLÍTICA DE IGUALDADE RACIAL

Implementação DIRETA Subfunção ASSISTENCIA

Público Alvo POPULAÇÃO MUNICIPAL

Responsável: ANA GLAISY FROTA OSTERNO LEORNE

### Meta Financeira

2026	2027	2028	2029
------	------	------	------

#### Fontes

6600000000 - Transferência de Recursos do Fundo Nacional de Assistência Social -

66.000,00	72.600,00	79.860,00	87.846,00
-----------	-----------	-----------	-----------

66.000,00	72.600,00	79.860,00	87.846,00
-----------	-----------	-----------	-----------

		Total Meta	306.306,00
--	--	------------	------------

Ação 2079 GERENCIAMENTO DA SECRETARIA DE TRANSPARÊNCIA E CONTROLE

Programa 0005 GESTAO ADMINISTRATIVA

Unid. Medida SV - SERVICOS

### Objetivo

GERENCIAMENTO DA SECRETARIA DE TRANSPARÊNCIA E CONTROLE

Implementação DIRETA Subfunção ADMINISTRACAO GERAL

Público Alvo POPULAÇÃO MUNICIPAL

Responsável: PEDRO MARTINHO ROCHA MORAES

### Meta Financeira

2026	2027	2028	2029
------	------	------	------

#### Fontes

5000000000 - Recursos Ordinarios

362.861,81	399.147,99	439.062,79	482.969,07
------------	------------	------------	------------

362.861,81	399.147,99	439.062,79	482.969,07
------------	------------	------------	------------

		Total Meta	1.684.041,65
--	--	------------	--------------



# PREFEITURA MUNICIPAL DE MARCO

GOVERNO

RUA PRINCESA ISABEL

## Cadastro Geral das Ações

Período de 2026 à 2029

**Ação** 2080 MANUTENÇÃO DA COZINHA COMUNITARIA

**Programa** 0010 DESENVOLVIMENTO SOCIAL

**Unid. Medida** FM - FAMÍLIAS

**Objetivo**

MANUTENÇÃO DA COZINHA COMUNITARIA

**Implementação** DIRETA **Subfunção** ASSISTENCIA

**Público Alvo** POPULAÇÃO MUNICIPAL

**Responsável:** ANA GLAISY FROTA OSTERNO LEORNE

### Meta Financeira

2026	2027	2028	2029
------	------	------	------

Fontes

5000000000 - Recursos Ordinarios

214.407,50	235.848,25	259.433,08	285.376,38
------------	------------	------------	------------

6600000000 - Transferência de Recursos do Fundo Nacional de Assistência Social -

78.650,01	86.515,01	95.166,51	104.683,16
-----------	-----------	-----------	------------

293.057,51	322.363,26	354.599,59	390.059,55
------------	------------	------------	------------

<b>Total Meta</b>			1.360.079,91
-------------------	--	--	--------------

**Ação** 2081 CONSORCIO PUBLICO DE MANEJO DE RESIDUOS SOLIDOS DA REGIAO LITORAL

**Programa** 0017 SERVICOS URBANOS

**Unid. Medida** SV - SERVICOS

**Objetivo**

CONSORCIO PUBLICO DE MANEJO DE RESIDUOS SOLIDOS DA REGIAO LITORAL NORTE

**Implementação** DIRETA **Subfunção** SERVICOS URBANOS

**Público Alvo** POPULAÇÃO MUNICIPAL

**Responsável:** ALEX RIOS SILVEIRA

### Meta Financeira

2026	2027	2028	2029
------	------	------	------

Fontes

5000000000 - Recursos Ordinarios

110.000,00	121.000,00	133.100,00	146.410,00
------------	------------	------------	------------

7990000000 - Outros Recursos Vinculados

330.000,00	363.000,00	399.300,00	439.230,00
------------	------------	------------	------------



# PREFEITURA MUNICIPAL DE MARCO

GOVERNO

RUA PRINCESA ISABEL

## Cadastro Geral das Ações

Período de 2026 à 2029

440.000,00	484.000,00	532.400,00	585.640,00
		<b>Total Meta</b>	<b>2.042.040,00</b>

Ação 2082 MANUTENCAO DO FUNDO MUNICIPAL DO MEIO AMBIENTE

Programa 0005 GESTAO ADMINISTRATIVA

Unid. Medida SV - SERVICOS

### Objetivo

MANUTENCAO DO FUNDO MUNICIPAL DO MEIO AMBIENTE

Implementação DIRETA Subfunção ADMINISTRACAO GERAL

Público Alvo POPULAÇÃO MUNICIPAL

Responsável: GERALDO BASTOS OSTERNO JUNIOR

### Meta Financeira

2026	2027	2028	2029
------	------	------	------

#### Fontes

5000000000 - Recursos Ordinarios

48.400,00	53.240,00	58.564,00	64.420,40
-----------	-----------	-----------	-----------

48.400,00	53.240,00	58.564,00	64.420,40
-----------	-----------	-----------	-----------

<b>Total Meta</b>	<b>224.624,40</b>
-------------------	-------------------

Ação 2083 FORTALECIMENTO DA POLÍTICA DE GARANTIA DE DIREITOS DA PESSOA IDOSA

Programa 0014 PROTECAO A PESSOA IDOSA

Unid. Medida NI - NAO INFORMADO

### Objetivo

NAO INFORMADO

Implementação NAO INFORMADO Subfunção NAO INFORMADO

Público Alvo POPULAÇÃO MUNICIPAL

Responsável: null

### Meta Financeira

2026	2027	2028	2029
------	------	------	------

#### Fontes

6600000000 - Transferência de Recursos do Fundo Nacional de Assistência Social -

98.118,90	107.930,79	118.723,87	130.596,26
-----------	------------	------------	------------

98.118,90	107.930,79	118.723,87	130.596,26
-----------	------------	------------	------------

<b>Total Meta</b>	<b>455.369,81</b>
-------------------	-------------------



# PREFEITURA MUNICIPAL DE MARCO

GOVERNO

RUA PRINCESA ISABEL

## Cadastro Geral das Ações

Período de 2026 à 2029

---

**Ação** 2084 FUNCIONAMENTO DA AUTARQUIA MUNICIPAL DE TRANSITO  
**Programa** 0003 TRANSITO MUNICIPAL  
**Unid. Medida** SV - SERVICOS  
**Objetivo**  
FUNCIONAMENTO DA AUTARQUIA MUNICIPAL DE TRANSITO

**Implementação** DIRETA **Subfunção** NORMATIZACAO E  
**Público Alvo** POPULAÇÃO MUNICIPAL  
**Responsável:** PEDRO MARTINHO ROCHA MORAES

---

**Ação** 2086 ACAO SAUDE PARA ENFRENTAMENTO DA COVID 19  
**Programa** 5018 ENFRENTAMENTO COVID 19  
**Unid. Medida** SV - SERVICOS  
**Objetivo**  
ACAO SAUDE PARA ENFRENTAMENTO DA COVID 19

**Implementação** DIRETA **Subfunção** ATENCAO BASICA  
**Público Alvo** POPULAÇÃO MUNICIPAL  
**Responsável:** JESUS DYEGO ARMANDO SILVA

**Meta Financeira**

	2026	2027	2028	2029
<b>Fontes</b>				
6000000000 - Transferências Fundo a Fundo de Recursos do SUS provenientes do				
8.590,03	9.449,04	10.393,94	11.433,33	
8.590,03	9.449,04	10.393,94	11.433,33	
		<b>Total Meta</b>	39.866,34	

---



# PREFEITURA MUNICIPAL DE MARCO

GOVERNO

RUA PRINCESA ISABEL

## Cadastro Geral das Ações

Período de 2026 à 2029

**Ação** 2087 ACOES DA ASSISTENCIA SOCIAL PARA ENFRENTAMENTO DA COVID 19

**Programa** 5018 ENFRENTAMENTO COVID 19

**Unid. Medida** SV - SERVICOS

**Objetivo**

ACOES DA ASSISTENCIA SOCIAL PARA ENFRENTAMENTO DA COVID 19

**Implementação** DIRETA **Subfunção** ASSISTENCIA

**Público Alvo** POPULAÇÃO MUNICIPAL

**Responsável:** ANA GLAISY FROTA OSTERNO LEORNE

**Meta Financeira**

	2026	2027	2028	2029
--	------	------	------	------

**Fontes**

5000000000 - Recursos Ordinarios

335,50	369,05	405,96	446,55
--------	--------	--------	--------

6600000000 - Transferência de Recursos do Fundo Nacional de Assistência Social -

11.484,59	12.633,05	13.896,36	15.285,99
-----------	-----------	-----------	-----------

11.820,09	13.002,10	14.302,31	15.732,55
-----------	-----------	-----------	-----------

<b>Total Meta</b>	54.857,06
-------------------	-----------

**Ação** 2088 PROJETO MARCO DE SABERES

**Programa** 0015 APOIO E PROTECAO A CRIANCA E AO ADOLESCENTE

**Unid. Medida** SV - SERVICOS

**Objetivo**

PROJETO MARCO DE SABERES

**Implementação** DIRETA **Subfunção** ASSISTENCIA A

**Público Alvo** POPULAÇÃO MUNICIPAL

**Responsável:** ANA GLAISY FROTA OSTERNO LEORNE

**Meta Financeira**

	2026	2027	2028	2029
--	------	------	------	------

**Fontes**

8990000001 - Recursos Destinados aos Direitos da Criança e do Adolescente

499.367,00	549.303,70	604.234,07	664.657,48
------------	------------	------------	------------

499.367,00	549.303,70	604.234,07	664.657,48
------------	------------	------------	------------

<b>Total Meta</b>	2.317.562,25
-------------------	--------------



# PREFEITURA MUNICIPAL DE MARCO

GOVERNO

RUA PRINCESA ISABEL

## Cadastro Geral das Ações

Período de 2026 à 2029

Ação 2089 POLITICA NACIONAL ALDIR BLANC III

Programa 0019 APOIO A CULTURA DO MUNICIPIO

Unid. Medida SV - SERVICOS

### Objetivo

POLITICA NACIONAL ALDIR BLANC III

Implementação DIRETA

Subfunção

DIFUSAO CULTURAL

Público Alvo POPULAÇÃO MUNICIPAL

Responsável: MARIA EDINEILA SILVEIRA

### Meta Financeira

2026

2027

2028

2029

#### Fontes

899000000 - Outros Recursos Vinculados

326.796,09

359.475,69

395.423,26

434.965,59

326.796,09

359.475,69

395.423,26

434.965,59

Total Meta

1.516.660,63

Ação 2090 FUNCIONAMENTO DA REDE DE ENSINO FUNDAMENTAL - FUNDEB 30%

Programa 0037 FORTALECIMENTO DO ENSINO FUNDAMENTAL

Unid. Medida SV - SERVICOS

### Objetivo

FUNCIONAMENTO DA REDE DE ENSINO FUNDAMENTAL - FUNDEB 30%

Implementação DIRETA

Subfunção

ENSINO FUNDAMENTAL

Público Alvo POPULAÇÃO MUNICIPAL

Responsável: MARIA EDINEILA SILVEIRA

### Meta Financeira

2026

2027

2028

2029

#### Fontes

540000000 - Transferencia do FUNDEB 30%

3.164.863,43

3.481.349,77

3.829.484,75

4.212.433,22

541000000 - Transferencia do FUNDEB 30% (Complementacao da Uniao- VAAF)

3.098.312,33

3.408.143,56

3.748.957,92

4.123.853,71

542000000 - Transferencia do FUNDEB 30% (Complementacao da Uniao - VAAT)

2.924.990,41

3.217.489,45

3.539.238,39

3.893.162,23



# PREFEITURA MUNICIPAL DE MARCO

GOVERNO

RUA PRINCESA ISABEL

## Cadastro Geral das Ações

Período de 2026 à 2029

9.188.166,16	10.106.982,78	11.117.681,06	12.229.449,16
		<b>Total Meta</b>	42.642.279,16

**Ação** 2091 REMUNERAÇÃO DO MAGISTÉRIO ENSINO FUNDAMENTAL - FUNDEB 70%

**Programa** 0301 DESENVOLVIMENTO DA EDUCACAO BASICA

**Unid. Medida** SV - SERVICOS

### Objetivo

REMUNERAÇÃO DO MAGISTÉRIO ENSINO FUNDAMENTAL - FUNDEB 70%

**Implementação** DIRETA **Subfunção** ENSINO FUNDAMENTAL

**Público Alvo** POPULAÇÃO MUNICIPAL

**Responsável:** MARIA EDINEILA SILVEIRA

### Meta Financeira

2026	2027	2028	2029
------	------	------	------

#### Fontes

540107000 - Transferencia do FUNDEB 70%

8.392.579,12	9.231.837,03	10.155.020,73	11.170.522,81
--------------	--------------	---------------	---------------

541107000 - Transferencia do FUNDEB 70% (Complementacao da Uniao- VAAF)

8.349.000,00	9.183.900,00	10.102.290,00	11.112.519,00
--------------	--------------	---------------	---------------

542107000 - Transferencia do FUNDEB 70% (Complementacao da Uniao - VAAT)

7.477.800,00	8.225.580,00	9.048.138,00	9.952.951,80
--------------	--------------	--------------	--------------

24.219.379,12	26.641.317,03	29.305.448,73	32.235.993,61
---------------	---------------	---------------	---------------

		<b>Total Meta</b>	112.402.138,49
--	--	-------------------	----------------





# PREFEITURA MUNICIPAL DE MARCO

GOVERNO

RUA PRINCESA ISABEL

## Cadastro Geral das Ações

Período de 2026 à 2029

**Ação** 2092 MANUTENÇÃO DO ENSINO INFANTIL - FUNDEB 30%

**Programa** 0008 EDUCACAO INFANTIL

**Unid. Medida** SV - SERVICOS

**Objetivo**

MANUTENÇÃO DO ENSINO INFANTIL - FUNDEB 30%

**Implementação** DIRETA **Subfunção** EDUCACAO INFANTIL

**Público Alvo** POPULAÇÃO MUNICIPAL

**Responsável:** MARIA EDINEILA SILVEIRA

### Meta Financeira

2026	2027	2028	2029
------	------	------	------

Fontes

540000000 - Transferencia do FUNDEB 30%

910.494,34	1.001.543,78	1.101.698,16	1.211.867,97
------------	--------------	--------------	--------------

540000000 - Transferências do FUNDEB impostos 30%

6.050,00	6.655,00	7.320,50	8.052,55
----------	----------	----------	----------

541000000 - Transferencia do FUNDEB 30% (Complementacao da Uniao- VAAF)

837.652,34	921.417,58	1.013.559,34	1.114.915,27
------------	------------	--------------	--------------

542000000 - Transferencia do FUNDEB 30% (Complementacao da Uniao - VAAT)

763.660,96	840.027,06	924.029,77	1.016.432,74
------------	------------	------------	--------------

2.517.857,65	2.769.643,42	3.046.607,76	3.351.268,53
--------------	--------------	--------------	--------------

		<b>Total Meta</b>	11.685.377,35
--	--	-------------------	---------------



# PREFEITURA MUNICIPAL DE MARCO

GOVERNO

RUA PRINCESA ISABEL

## Cadastro Geral das Ações

Período de 2026 à 2029

**Ação** 2093 REMUNERAÇÃO DOS PROFISSIONAIS DA REDE DE ENSINO INFANTIL - FUNDEB

**Programa** 0008 EDUCACAO INFANTIL

**Unid. Medida** SV - SERVICOS

**Objetivo**

REMUNERAÇÃO DOS PROFISSIONAIS DA REDE DE ENSINO INFANTIL - FUNDEB 70%

**Implementação** DIRETA **Subfunção** EDUCACAO INFANTIL

**Público Alvo** POPULAÇÃO MUNICIPAL

**Responsável:** MARIA EDINEILA SILVEIRA

**Meta Financeira**

2026	2027	2028	2029
------	------	------	------

**Fontes**

540107000 - Transferencia do FUNDEB 70%

4.053.503,82	4.458.854,20	4.904.739,62	5.395.213,58
--------------	--------------	--------------	--------------

541107000 - Transferencia do FUNDEB 70% (Complementacao da Uniao- VAAF)

3.993.000,00	4.392.300,00	4.831.530,00	5.314.683,00
--------------	--------------	--------------	--------------

542107000 - Transferencia do FUNDEB 70% (Complementacao da Uniao - VAAT)

3.872.000,00	4.259.200,00	4.685.120,00	5.153.632,00
--------------	--------------	--------------	--------------

11.918.503,82	13.110.354,20	14.421.389,62	15.863.528,58
---------------	---------------	---------------	---------------

<b>Total Meta</b>			55.313.776,21
-------------------	--	--	---------------

**Ação** 2094 PROGRAMA DE EDUCAÇÃO DE JOVENS E ADULTOS EJA - FUNDEB 30%

**Programa** 0009 EDUCACAO DE JOVENS E ADULTOS

**Unid. Medida** SV - SERVICOS

**Objetivo**

PROGRAMA DE EDUCAÇÃO DE JOVENS E ADULTOS EJA - FUNDEB 30%

**Implementação** DIRETA **Subfunção** EDUCACAO DE JOVENS E

**Público Alvo** POPULAÇÃO MUNICIPAL

**Responsável:** MARIA EDINEILA SILVEIRA

**Meta Financeira**

2026	2027	2028	2029
------	------	------	------

**Fontes**

540000000 - Transferencia do FUNDEB 30%

7.117,50	7.829,24	8.612,17	9.473,39
----------	----------	----------	----------

541000000 - Transferencia do FUNDEB 30% (Complementacao da Uniao- VAAF)

7.117,47	7.829,22	8.612,14	9.473,36
----------	----------	----------	----------



# PREFEITURA MUNICIPAL DE MARCO

GOVERNO

RUA PRINCESA ISABEL

## Cadastro Geral das Ações

Período de 2026 à 2029

### Meta Financeira

	2026	2027	2028	2029
Fontes				
542000000 - Transferencia do FUNDEB 30% (Complementacao da Uniao - VAAT)				
	8.604,82	9.465,30	10.411,83	11.453,01
	22.839,78	25.123,76	27.636,14	30.399,75
			<b>Total Meta</b>	<b>105.999,44</b>

Ação 2095 MANUTENÇÃO DAS ATIVIDADES DA EDUCAÇÃO DE JOVENS E ADULTOS EJA -

Programa 0301 DESENVOLVIMENTO DA EDUCACAO BASICA

Unid. Medida SV - SERVICOS

#### Objetivo

MANUTENÇÃO DAS ATIVIDADES DA EDUCAÇÃO DE JOVENS E ADULTOS EJA - FUNDEB 70%

Implementação DIRETA Subfunção ENSINO FUNDAMENTAL

Público Alvo POPULAÇÃO MUNICIPAL

Responsável: MARIA EDINEILA SILVEIRA

### Meta Financeira

	2026	2027	2028	2029
Fontes				
540107000 - Transferencia do FUNDEB 70%				
	13.911,29	15.302,42	16.832,66	18.515,93
541107000 - Transferencia do FUNDEB 70% (Complementacao da Uniao- VAAF)				
	13.911,32	15.302,45	16.832,69	18.515,96
542107000 - Transferencia do FUNDEB 70% (Complementacao da Uniao - VAAT)				
	14.822,08	16.304,29	17.934,72	19.728,19
	42.644,69	46.909,16	51.600,07	56.760,08
			<b>Total Meta</b>	<b>197.914,01</b>



# PREFEITURA MUNICIPAL DE MARCO

GOVERNO

RUA PRINCESA ISABEL

## Cadastro Geral das Ações

Período de 2026 à 2029

**Ação** 2096 PROGRAMA DE ALIMENTAÇÃO ESCOLAR - CRECHE

**Programa** 0006 ALIMENTACAO ESCOLAR

**Unid. Medida** NI - NAO INFORMADO

**Objetivo**

NAO INFORMADO

**Implementação** NAO INFORMADO

**Subfunção** NAO INFORMADO

**Público Alvo** POPULAÇÃO MUNICIPAL

**Responsável:** null

### Meta Financeira

2026

2027

2028

2029

**Fontes**

552000000 - Programa Nacional de Alimentação Escolar (PNAE)

484.000,00

532.400,00

585.640,00

644.204,00

484.000,00

532.400,00

585.640,00

644.204,00

**Total Meta**

2.246.244,00

**Ação** 2097 PROGRAMA DE ALIMENTAÇÃO ESCOLAR - AEE

**Programa** 0006 ALIMENTACAO ESCOLAR

**Unid. Medida** NI - NAO INFORMADO

**Objetivo**

NAO INFORMADO

**Implementação** NAO INFORMADO

**Subfunção** NAO INFORMADO

**Público Alvo** POPULAÇÃO MUNICIPAL

**Responsável:** null

### Meta Financeira

2026

2027

2028

2029

**Fontes**

552000000 - Programa Nacional de Alimentação Escolar (PNAE)

121.000,00

133.100,00

146.410,00

161.051,00

121.000,00

133.100,00

146.410,00

161.051,00

**Total Meta**

561.561,00



# PREFEITURA MUNICIPAL DE MARCO

GOVERNO

RUA PRINCESA ISABEL

## Cadastro Geral das Ações

Período de 2026 à 2029

Ação 2099 GERENCIAMENTO ADMINISTRATIVO DA GUARDA CIVIL MUNICIPAL

Programa 0005 GESTAO ADMINISTRATIVA

Unid. Medida SV - SERVICOS

### Objetivo

GERENCIAMENTO ADMINISTRATIVO DA GUARDA CIVIL MUNICIPAL

Implementação DIRETA Subfunção NORMATIZACAO E

Público Alvo POPULAÇÃO MUNICIPAL

Responsável: FRANCISCO HERNANE LEORNE LIMA

### Meta Financeira

2026	2027	2028	2029
------	------	------	------

#### Fontes

5000000000 - Recursos Ordinarios

1.853.845,40	2.039.229,94	2.243.152,93	2.467.468,23
--------------	--------------	--------------	--------------

1.853.845,40	2.039.229,94	2.243.152,93	2.467.468,23
--------------	--------------	--------------	--------------

Total Meta			8.603.696,50
------------	--	--	--------------

Ação 2100 PROGRAMA DE APOIO AO COMÉRCIO E SERVIÇO

Programa 0005 GESTAO ADMINISTRATIVA

Unid. Medida SV - SERVICOS

### Objetivo

PROGRAMA DE APOIO AO COMÉRCIO E SERVIÇO

Implementação DIRETA Subfunção COMERCIALIZACAO

Público Alvo POPULAÇÃO MUNICIPAL

Responsável: PEDRO MARTINHO ROCHA MORAES

### Meta Financeira

2026	2027	2028	2029
------	------	------	------

#### Fontes

5000000000 - Recursos Ordinarios

183.920,00	202.312,00	222.543,20	244.797,52
------------	------------	------------	------------

183.920,00	202.312,00	222.543,20	244.797,52
------------	------------	------------	------------

Total Meta			853.572,72
------------	--	--	------------



# PREFEITURA MUNICIPAL DE MARCO

GOVERNO

RUA PRINCESA ISABEL

## Cadastro Geral das Ações

Período de 2026 à 2029

Ação 2101 PROGRAMA DE APOIO A INDÚSTRIA, CIÊNCIA E TECNOLOGIA

Programa 0005 GESTAO ADMINISTRATIVA

Unid. Medida SV - SERVICOS

### Objetivo

PROGRAMA DE APOIO A INDÚSTRIA, CIÊNCIA E TECNOLOGIA

Implementação DIRETA Subfunção TECNOLOGIA DA

Público Alvo POPULAÇÃO MUNICIPAL

Responsável: FRANCISCO HERNANE LEORNE LIMA

### Meta Financeira

2026	2027	2028	2029
------	------	------	------

#### Fontes

5000000000 - Recursos Ordinarios

183.920,00	202.312,00	222.543,20	244.797,52
------------	------------	------------	------------

183.920,00	202.312,00	222.543,20	244.797,52
------------	------------	------------	------------

Total Meta			853.572,72
------------	--	--	------------

Ação 2102 GERENCIAMENTO ADMINISTRATIVO DO DESPORTO

Programa 0017 SERVICOS URBANOS

Unid. Medida SV - SERVICOS

### Objetivo

GERENCIAMENTO ADMINISTRATIVO DO DESPORTO

Implementação DIRETA Subfunção DESPORTO COMUNITARIO

Público Alvo POPULAÇÃO MUNICIPAL

Responsável: ALEX RIOS SILVEIRA

### Meta Financeira

2026	2027	2028	2029
------	------	------	------

#### Fontes

5000000000 - Recursos Ordinarios

101.640,00	111.804,00	122.984,40	135.282,84
------------	------------	------------	------------

101.640,00	111.804,00	122.984,40	135.282,84
------------	------------	------------	------------

Total Meta			471.711,24
------------	--	--	------------



# PREFEITURA MUNICIPAL DE MARCO

GOVERNO

RUA PRINCESA ISABEL

## Cadastro Geral das Ações

Período de 2026 à 2029

**Ação** 2103 MANUTENÇÃO E REFORMA DE ARENINHAS E PRAÇAS DE ESPORTE

**Programa** 0020 ESPORTE E SAUDE

**Unid. Medida** OB - OBRAS E INSTALACOES

**Objetivo**

MANUTENÇÃO E REFORMA DE ARENINHAS E PRAÇAS DE ESPORTE

**Implementação** DIRETA **Subfunção** INFRA-ESTRUTURA

**Público Alvo** POPULAÇÃO MUNICIPAL

**Responsável:** ALEX RIOS SILVEIRA

**Meta Financeira**

2026	2027	2028	2029
------	------	------	------

**Fontes**

5000000000 - Recursos Ordinarios

520.300,00	572.330,00	629.563,00	692.519,30
------------	------------	------------	------------

7000000000 - Outras Transferências de Convênios ou Instrumentos Congêneres da

375.100,00	412.610,00	453.871,00	499.258,10
------------	------------	------------	------------

895.400,00	984.940,00	1.083.434,00	1.191.777,40
------------	------------	--------------	--------------

<b>Total Meta</b>			4.155.551,40
-------------------	--	--	--------------

**Ação** 2104 MANUT. DAS AÇÕES E SERVIÇOS DE VIGILÂNCIA EPIDEMIOLÓGICA

**Programa** 0025 VIGILANCIA EM SAUDE

**Unid. Medida** SV - SERVICOS

**Objetivo**

MANUT. DAS AÇÕES E SERVIÇOS DE VIGILÂNCIA EPIDEMIOLÓGICA

**Implementação** DIRETA **Subfunção** VIGILANCIA

**Público Alvo** POPULAÇÃO MUNICIPAL

**Responsável:** JESUS DYEGO ARMANDO SILVA

**Meta Financeira**

2026	2027	2028	2029
------	------	------	------

**Fontes**

6000000000 - Transferências Fundo a Fundo de Recursos do SUS provenientes do

895.617,15	985.178,87	1.083.696,75	1.192.066,43
------------	------------	--------------	--------------

895.617,15	985.178,87	1.083.696,75	1.192.066,43
------------	------------	--------------	--------------

<b>Total Meta</b>			4.156.559,20
-------------------	--	--	--------------



# PREFEITURA MUNICIPAL DE MARCO

GOVERNO

RUA PRINCESA ISABEL

## Cadastro Geral das Ações

Período de 2026 à 2029

Ação 2105 PROGRAMA DE ALIMENTAÇÃO E NUTRIÇÃO

Programa 0022 ATENCAO BASICA EM SAUDE.

Unid. Medida NI - NAO INFORMADO

Objetivo

NAO INFORMADO

Implementação NAO INFORMADO

Subfunção NAO INFORMADO

Público Alvo POPULAÇÃO MUNICIPAL

Responsável: null

### Meta Financeira

2026

2027

2028

2029

#### Fontes

6000000000 - Transferências Fundo a Fundo de Recursos do SUS provenientes do

193.600,00

212.960,00

234.256,00

257.681,60

193.600,00

212.960,00

234.256,00

257.681,60

Total Meta

898.497,60

Ação 2106 PROGRAMA DE APOIO AO AGRONEGOCIO

Programa 0005 GESTAO ADMINISTRATIVA

Unid. Medida SV - SERVICOS

Objetivo

PROGRAMA DE APOIO AO AGRONEGOCIO

Implementação DIRETA

Subfunção

PROMOCAO DA PRODUCAO

Público Alvo POPULAÇÃO MUNICIPAL

Responsável: GERALDO BASTOS OSTERNO JUNIOR

### Meta Financeira

2026

2027

2028

2029

#### Fontes

5000000000 - Recursos Ordinarios

346.500,00

381.150,00

419.265,00

461.191,50

8990000002 - Recursos Destinados ao Meio Ambiente

765.931,10

842.524,21

926.776,63

1.019.454,29

1.112.431,10

1.223.674,21

1.346.041,63

1.480.645,79

Total Meta

5.162.792,74





# PREFEITURA MUNICIPAL DE MARCO

GOVERNO

RUA PRINCESA ISABEL

## Cadastro Geral das Ações

Período de 2026 à 2029

---

**Ação** 2107 PROGRAMA DE QUALIFICACAO DA ASSISTENCIA FARMACEUTICA -QUALIFAR-SUS  
**Programa** 0022 ATENCAO BASICA EM SAUDE.  
**Unid. Medida** SV - SERVICOS  
**Objetivo**  
PROGRAMA DE QUALIFICACAO DA ASSISTENCIA FARMACEUTICA -QUALIFAR-SUS

**Implementação** DIRETA **Subfunção** ASSISTENCIA  
**Público Alvo** POPULAÇÃO MUNICIPAL  
**Responsável:** JESUS DYEGO ARMANDO SILVA

### Meta Financeira

	2026	2027	2028	2029
<b>Fontes</b>				
6000000000 - Transferências Fundo a Fundo de Recursos do SUS provenientes do				
66.550,00	66.550,00	73.205,00	80.525,50	88.578,05
66.550,00	66.550,00	73.205,00	80.525,50	88.578,05
			<b>Total Meta</b>	308.858,55

---

**Ação** 2108 MANUTENÇÃO E REVITALIZAÇÃO DE EQUIPAMENTOS PUBLICOS  
**Programa** 0017 SERVICOS URBANOS  
**Unid. Medida** OB - OBRAS E INSTALACOES  
**Objetivo**  
MANUTENÇÃO E REVITALIZAÇÃO DE EQUIPAMENTOS PUBLICOS

**Implementação** DIRETA **Subfunção** INFRA-ESTRUTURA  
**Público Alvo** POPULAÇÃO MUNICIPAL  
**Responsável:** ALEX RIOS SILVEIRA

### Meta Financeira

	2026	2027	2028	2029
<b>Fontes</b>				
5000000000 - Recursos Ordinarios				
18.150,00	18.150,00	19.965,00	21.961,50	24.157,65
7540000000 - Recursos de Operações de Crédito				
18.286,51	18.286,51	20.115,16	22.126,68	24.339,34
36.436,51	36.436,51	40.080,16	44.088,18	48.496,99
			<b>Total Meta</b>	169.101,84



# PREFEITURA MUNICIPAL DE MARCO

GOVERNO

RUA PRINCESA ISABEL

## Cadastro Geral das Ações

Período de 2026 à 2029

Ação 2110 ASSISTÊNCIA FARMACÊUTICA - ESTRATEGICO

Programa 0201 SERVICOS EM SAUDE

Unid. Medida SV - SERVICOS

### Objetivo

ASSISTÊNCIA FARMACÊUTICA - ESTRATEGICO

Implementação DIRETA Subfunção ASSISTENCIA

Público Alvo POPULAÇÃO MUNICIPAL

Responsável: JESUS DYEGO ARMANDO SILVA

### Meta Financeira

2026	2027	2028	2029
------	------	------	------

#### Fontes

6000000000 - Transferências Fundo a Fundo de Recursos do SUS provenientes do

96.800,00	106.480,00	117.128,00	128.840,80
-----------	------------	------------	------------

96.800,00	106.480,00	117.128,00	128.840,80
-----------	------------	------------	------------

Total Meta			449.248,80
------------	--	--	------------

Ação 2111 ASSISTÊNCIA FARMACÊUTICA - ESPECIALIZADO

Programa 0201 SERVICOS EM SAUDE

Unid. Medida SV - SERVICOS

### Objetivo

ASSISTÊNCIA FARMACÊUTICA - ESPECIALIZADO

Implementação DIRETA Subfunção ASSISTENCIA

Público Alvo POPULAÇÃO MUNICIPAL

Responsável: JESUS DYEGO ARMANDO SILVA

### Meta Financeira

2026	2027	2028	2029
------	------	------	------

#### Fontes

6000000000 - Transferências Fundo a Fundo de Recursos do SUS provenientes do

121.000,00	133.100,00	146.410,00	161.051,00
------------	------------	------------	------------

121.000,00	133.100,00	146.410,00	161.051,00
------------	------------	------------	------------

Total Meta			561.561,00
------------	--	--	------------



# PREFEITURA MUNICIPAL DE MARCO

GOVERNO

RUA PRINCESA ISABEL

## Cadastro Geral das Ações

Período de 2026 à 2029

Ação 2112 EDUCAÇÃO PERMANENTE DA SAÚDE

Programa 0201 SERVICOS EM SAUDE

Unid. Medida SV - SERVICOS

Objetivo

EDUCAÇÃO PERMANENTE DA SAÚDE

Implementação DIRETA

Subfunção

NORMATIZACAO E

Público Alvo POPULAÇÃO MUNICIPAL

Responsável: JESUS DYEGO ARMANDO SILVA

### Meta Financeira

2026

2027

2028

2029

Fontes

6000000000 - Transferências Fundo a Fundo de Recursos do SUS provenientes do

205.700,00

226.270,00

248.897,00

273.786,70

205.700,00

226.270,00

248.897,00

273.786,70

Total Meta

954.653,70

Ação 2113 MANUTENÇÃO DO CONSELHO MUNICIPAL DE SAÚDE

Programa 0201 SERVICOS EM SAUDE

Unid. Medida FM - FAMÍLIAS

Objetivo

MANUTENÇÃO DO CONSELHO MUNICIPAL DE SAÚDE

Implementação DIRETA

Subfunção

NORMATIZACAO E

Público Alvo POPULAÇÃO MUNICIPAL

Responsável: JESUS DYEGO ARMANDO SILVA

### Meta Financeira

2026

2027

2028

2029

Fontes

5000000000 - Recursos Ordinarios

90.750,00

99.825,00

109.807,50

120.788,25

90.750,00

99.825,00

109.807,50

120.788,25

Total Meta

421.170,75



# PREFEITURA MUNICIPAL DE MARCO

GOVERNO

RUA PRINCESA ISABEL

## Cadastro Geral das Ações

Período de 2026 à 2029

**Ação** 2114 MANUTENÇÃO DAS AÇÕES E SERVIÇOS DE VIGILANCIA EM SAÚDE

**Programa** 0025 VIGILANCIA EM SAUDE

**Unid. Medida** SV - SERVICOS

**Objetivo**

MANUTENÇÃO DAS AÇÕES E SERVIÇOS DE VIGILANCIA EM SAÚDE

**Implementação** DIRETA **Subfunção** VIGILANCIA SANITARIA

**Público Alvo** POPULAÇÃO MUNICIPAL

**Responsável:** JESUS DYEGO ARMANDO SILVA

**Meta Financeira**

2026	2027	2028	2029
------	------	------	------

**Fontes**

6000000000 - Transferências Fundo a Fundo de Recursos do SUS provenientes do

2.697.090,00	2.966.799,00	3.263.478,90	3.589.826,79
--------------	--------------	--------------	--------------

2.697.090,00	2.966.799,00	3.263.478,90	3.589.826,79
--------------	--------------	--------------	--------------

		<b>Total Meta</b>	12.517.194,69
--	--	-------------------	---------------

**Ação** 2115 APOIO TECNICO A COMÉRCIO E SERVIÇO E SERVIÇO

**Programa** 0018 APOIO A AGOPECUARIA

**Unid. Medida** SV - SERVICOS

**Objetivo**

APOIO TECNICO A COMÉRCIO E SERVIÇO E SERVIÇO

**Implementação** DIRETA **Subfunção** PROMOCAO COMERCIAL

**Público Alvo** POPULAÇÃO MUNICIPAL

**Responsável:** GERALDO BASTOS OSTERNO JUNIOR

**Meta Financeira**

2026	2027	2028	2029
------	------	------	------

**Fontes**

5000000000 - Recursos Ordinarios

208.560,00	229.416,00	252.357,60	277.593,36
------------	------------	------------	------------

208.560,00	229.416,00	252.357,60	277.593,36
------------	------------	------------	------------

		<b>Total Meta</b>	967.926,96
--	--	-------------------	------------



# PREFEITURA MUNICIPAL DE MARCO

GOVERNO

RUA PRINCESA ISABEL

## Cadastro Geral das Ações

Período de 2026 à 2029

Ação 2116 APOIO TECNICO A INDÚSTRIA, CIÊNCIA E TECNOLOGIA

Programa 0008 EDUCACAO INFANTIL

Unid. Medida SV - SERVICOS

Objetivo

APOIO TECNICO A INDÚSTRIA, CIÊNCIA E TECNOLOGIA

Implementação DIRETA Subfunção DIFUSAO DO

Público Alvo POPULAÇÃO MUNICIPAL

Responsável: MARIA EDINEILA SILVEIRA

### Meta Financeira

2026	2027	2028	2029
------	------	------	------

Fontes

5000000000 - Recursos Ordinarios

208.560,00	229.416,00	252.357,60	277.593,36
------------	------------	------------	------------

208.560,00	229.416,00	252.357,60	277.593,36
------------	------------	------------	------------

		<b>Total Meta</b>	967.926,96
--	--	-------------------	------------

Ação 2117 PROGRAMA PROCADSUAS

Programa 1002 BLOCO - APRIMORAMENTO DA GESTAO DO SUAS

Unid. Medida SV - SERVICOS

Objetivo

PROGRAMA PROCADSUAS

Implementação DIRETA Subfunção ASSISTENCIA

Público Alvo POPULAÇÃO MUNICIPAL

Responsável: ANA GLAISY FROTA OSTERNO LEORNE

### Meta Financeira

2026	2027	2028	2029
------	------	------	------

Fontes

6600000000 - Transferência de Recursos do Fundo Nacional de Assistência Social -

66.000,00	72.600,00	79.860,00	87.846,00
-----------	-----------	-----------	-----------

66.000,00	72.600,00	79.860,00	87.846,00
-----------	-----------	-----------	-----------

		<b>Total Meta</b>	306.306,00
--	--	-------------------	------------

9 - OUTROS



# PREFEITURA MUNICIPAL DE MARCO

GOVERNO

RUA PRINCESA ISABEL

## Cadastro Geral das Ações

Período de 2026 à 2029

Ação 9001 RESERVA DE CONTINGENCIA

Programa 0999 RESERVA DE CONTINGENCIA

Unid. Medida SV - SERVICOS

Objetivo

RESERVA DE CONTINGENCIA

Implementação DIRETA Subfunção RESERVA DE

Público Alvo POPULAÇÃO MUNICIPAL

Responsável: FRANCISCO HERNANE LEORNE LIMA

### Meta Financeira

2026

2027

2028

2029

Fontes

5000000000 - Recursos Ordinarios

2.007.500,00

2.208.250,00

2.429.075,00

2.671.982,50

2.007.500,00

2.208.250,00

2.429.075,00

2.671.982,50

Total Meta

9.316.807,50



# PREFEITURA MUNICIPAL DE MARCO

GOVERNO

RUA PRINCESA ISABEL

## Classificação dos Programas e Ações por Função Período de 2026 à 2029

### FUNÇÕES

#### 01 LEGISLATIVA

##### 0001 GESTAO LEGISLATIVA

AÇÕES	2026	2027	2028	2029
1001 CONSTRUCAO, REFORMA E AMPLIACAO DA SEDE CAMARA MUNICIPAL	1.010.669,00	1.111.735,90	1.222.909,49	1.345.200,44
2001 GERENCIAMENTO ADMINISTRATIVO DO LEGISLATIVO MUNICIPAL	4.269.331,00	4.696.264,10	5.165.890,51	5.682.479,56
<b>TOTAL</b>	<b>5.280.000,00</b>	<b>5.808.000,00</b>	<b>6.388.800,00</b>	<b>7.027.680,00</b>

#### 04 ADMINISTRACAO

##### 0004 PARCERIAS COM ENTIDADES

AÇÕES	2026	2027	2028	2029
2002 GERENCIAMENTO ADMINISTRATIVO DO GABINETE DO PREFEITO	2.379.027,74	2.616.930,51	2.878.623,56	3.166.485,92
2003 DIVULGAÇÃO E PROMOÇÃO DO MUNICÍPIO	60.621,19	66.683,31	73.351,64	80.686,80
2004 CONVÊNIOS COM ENTIDADES PÚBLICAS OU PRIVADAS COM O INTUITO DE OBTER COOPERAÇÃO	24.200,00	26.620,00	29.282,00	32.210,20

##### 0002 ADMINISTRACAO TRIBUTARIA

AÇÕES	2026	2027	2028	2029
2006 REALIZAÇÃO DE CURSOS PARA SERVIDORES PÚBLICOS	6.257,76	6.883,53	7.571,89	8.329,07
2007 REALIZAÇÃO DE CAD. IMOB E ECON DO MUNIC, BEM COMO A PLANTA GENÉRICA DE VALORES	126.810,65	139.491,72	153.440,89	168.784,98

##### 0005 GESTAO ADMINISTRATIVA

AÇÕES	2026	2027	2028	2029
2069 MANUTENCAO CONVENIO C/EXERCITO BRASILEIRO - MANUTENCAO TIRO DE GUERRA	166.004,34	182.604,78	200.865,26	220.951,78
2082 MANUTENCAO DO FUNDO MUNICIPAL DO MEIO AMBIENTE	48.400,00	53.240,00	58.564,00	64.420,40
2106 PROGRAMA DE APOIO AO AGRONEGOCIO	1.112.431,10	1.223.674,21	1.346.041,63	1.480.645,79
2100 PROGRAMA DE APOIO AO COMÉRCIO E SERVIÇO	183.920,00	202.312,00	222.543,20	244.797,52
2008 GERENCIAMENTO E MANUTENÇÃO DA SEC MUNICIPAL DE PLANEJAMENTO, ADM. E FINANÇAS	4.114.928,04	4.526.420,84	4.979.062,92	5.476.969,22
2079 GERENCIAMENTO DA SECRETARIA DE TRANSPARÊNCIA E CONTROLE	362.861,81	399.147,99	439.062,79	482.969,07
2099 GERENCIAMENTO ADMINISTRATIVO DA GUARDA CIVIL MUNICIPAL	1.853.845,40	2.039.229,94	2.243.152,93	2.467.468,23
2101 PROGRAMA DE APOIO A INDÚSTRIA, CIÊNCIA E TECNOLOGIA	183.920,00	202.312,00	222.543,20	244.797,52

##### 0021 FORMACAO DO PASEP

AÇÕES	2026	2027	2028	2029
2011 CONTRIBUIÇÃO PARA FORMAÇÃO DO PASEP	724.077,98	796.485,78	876.134,36	963.747,79

##### 0151 PROGRAMA PREVIDENCIARIO DO SERVIDOR

AÇÕES	2026	2027	2028	2029
2009 BENEFÍCIOS A INATIVOS E PENSIONISTAS	843.124,03	927.436,43	1.020.180,08	1.122.198,08

##### 0009 EDUCACAO DE JOVENS E ADULTOS

AÇÕES	2026	2027	2028	2029
2094 PROGRAMA DE EDUCAÇÃO DE JOVENS E ADULTOS EJA - FUNDEB 30%	22.839,78	25.123,76	27.636,14	30.399,75



# PREFEITURA MUNICIPAL DE MARCO

GOVERNO

RUA PRINCESA ISABEL

## Classificação dos Programas e Ações por Função Período de 2026 à 2029

### FUNÇÕES

ADMINISTRACAO

**TOTAL**    **12.213.269,82**    **13.434.596,80**    **14.778.056,48**    **16.255.862,13**

### 08 ASSISTENCIA SOCIAL

#### 0013 SERVICOS ASSISTENCIAIS

AÇÕES	2026	2027	2028	2029
2041 EXECUÇÃO DE EMENDAS PARLAMENTARES PARA A ASSISTÊNCIA SOCIAL	88.000,00	96.800,00	106.480,00	117.128,00
2074 GESTÃO ADMINISTRATIVA DO FUNDO DE ASSISTENCIA SOCIAL	1.300.159,78	1.430.175,76	1.573.193,34	1.730.512,67
2040 FORTALECIMENTO DO CONTROLE SOCIAL (CMAS)	1.052.568,24	1.157.825,07	1.273.607,57	1.400.968,33
2077 MANUTENÇÃO DOS CONSELHOS VINCULADOS À ASSISTENCIA SOCIAL	27.258,00	29.983,80	32.982,18	36.280,40

#### 0010 DESENVOLVIMENTO SOCIAL

AÇÕES	2026	2027	2028	2029
2037 GESTÃO ADMINISTRATIVA DO SEC DE ASSISTENCIA SOCIAL	2.501.706,32	2.751.876,95	3.027.064,64	3.329.771,11
2039 BLOCO DA PROTEÇÃO SOCIAL BÁSICA	1.538.875,89	1.692.763,48	1.862.039,82	2.048.243,81
2046 BLOCO DA PROTEÇÃO SOCIAL ESPECIAL	823.004,19	905.304,61	995.835,07	1.095.418,58
2078 AÇÕES DE FORTALECIMENTO DA POLÍTICA DE IGUALDADE RACIAL	66.000,00	72.600,00	79.860,00	87.846,00
2038 MANUTENCAO E FUNCIONAMENTO DO CONSELHO TUTELAR	263.674,34	290.041,78	319.045,96	350.950,55
2005 MANUTENÇÃO DAS ATIVIDADES DA DEFESA CIVIL	98.146,17	107.960,79	118.756,86	130.632,55
2080 MANUTENÇÃO DA COZINHA COMUNITARIA	293.057,51	322.363,26	354.599,59	390.059,55

#### 0014 PROTECAO A PESSOA IDOSA

AÇÕES	2026	2027	2028	2029
2083 FORTALECIMENTO DA POLÍTICA DE GARANTIA DE DIREITOS DA PESSOA IDOSA	98.118,90	107.930,79	118.723,87	130.596,26

### 1000 BLOCO - PROJETOS

AÇÕES	2026	2027	2028	2029
2072 EXECUÇÃO DE EMENDAS PARLAMENTARES	56.875,85	62.563,44	68.819,78	75.701,76
1010 CONSTRUCAO DO CENTRO DE REFERENCIA DE ASSISTENCIA SOCIAL-CRAS	1.122,50	1.234,74	1.358,22	1.494,04
1027 AQUISICAO DE VEICULOS E EQUIPAMENTOS	1.023,00	1.125,30	1.237,83	1.361,61

### 1001 BLOCO - PROGRAMAS

AÇÕES	2026	2027	2028	2029
2076 PRIMEIRA INFÂNCIA NO SUAS - PROGRAMA CRIANÇA FELIZ.	592.040,41	651.244,45	716.368,89	788.005,78
2068 GESTÃO DESCENTRALIZADA DO SUAS - IGD-SUAS	241.768,78	265.945,66	292.540,22	321.794,25

### 1003 BLOCO - BENEFICIOS

AÇÕES	2026	2027	2028	2029
2043 GESTÃO DE BENEFÍCIOS EVENTUAIS	491.700,00	540.870,00	594.957,00	654.452,70





# PREFEITURA MUNICIPAL DE MARCO

GOVERNO

RUA PRINCESA ISABEL

## Classificação dos Programas e Ações por Função Período de 2026 à 2029

### FUNÇÕES

#### ASSISTENCIA SOCIAL

##### 0015 APOIO E PROTECAO A CRIANCA E AO ADOLESCENTE

AÇÕES	2026	2027	2028	2029
2088 PROJETO MARCO DE SABERES	499.367,00	549.303,70	604.234,07	664.657,48
2048 FORTALECIMENTO DA POLÍTICA DE GARANTIA DE DIREITOS DA CRIANÇA E DO ADOLESCENTE	253.766,21	279.142,83	307.057,11	337.762,82

##### 1002 BLOCO - APRIMORAMENTO DA GESTAO DO SUAS

AÇÕES	2026	2027	2028	2029
2042 GESTÃO DESCENTRALIZADA DO PROGRAMA BOLSA FAMÍLIA	148.041,99	162.846,19	179.130,81	197.043,89
2117 PROGRAMA PROCADSUAS	66.000,00	72.600,00	79.860,00	87.846,00

<b>TOTAL</b>	<b>10.502.275,08</b>	<b>11.552.502,59</b>	<b>12.707.752,85</b>	<b>13.978.528,13</b>
--------------	----------------------	----------------------	----------------------	----------------------

### 10 SAUDE

##### 0025 VIGILANCIA EM SAUDE

AÇÕES	2026	2027	2028	2029
2114 MANUTENÇÃO DAS AÇÕES E SERVIÇOS DE VIGILANCIA EM SAÚDE	2.697.090,00	2.966.799,00	3.263.478,90	3.589.826,79
2036 MANUTENÇÃO DAS AÇÕES E SERVIÇOS DE VIGILANCIA SANITÁRIA	452.017,24	497.218,96	546.940,86	601.634,94
2104 MANUT. DAS AÇÕES E SERVIÇOS DE VIGILÂNCIA EPIDEMIOLÓGICA	895.617,15	985.178,87	1.083.696,75	1.192.066,43

##### 0023 ESTRUTURANDO A SAUDE

AÇÕES	2026	2027	2028	2029
1035 AQUISICAO DE AMBULANCIAS	504.570,01	555.027,01	610.529,71	671.582,68
1037 CONTRATAÇÃO DE ACADEMIA DE SAUDE	6.600,00	7.260,00	7.986,00	8.784,60
1007 CONSTRUCAO, REFORMA E APARELHAMENTO DO HOSPITAL	1.167.934,29	1.284.727,72	1.413.200,50	1.554.520,55

##### 0022 ATENCAO BASICA EM SAUDE.

AÇÕES	2026	2027	2028	2029
2105 PROGRAMA DE ALIMENTAÇÃO E NUTRIÇÃO	193.600,00	212.960,00	234.256,00	257.681,60
1006 REFORMA E AMPLIACAO DAS UBS	1.172.922,52	1.290.214,77	1.419.236,25	1.561.159,87
2032 GESTÃO DOS SERVIÇOS DE ATENÇÃO PRIMARIA	12.563.159,41	13.819.475,35	15.201.422,89	16.721.565,18
2107 PROGRAMA DE QUALIFICACAO DA ASSISTENCIA FARMACEUTICA -QUALIFAR-SUS	66.550,00	73.205,00	80.525,50	88.578,05

##### 0024 CONSORCIO PUBLICO

AÇÕES	2026	2027	2028	2029
2034 ATIVIDADES DE CONSORCIO PUBLICO DE SAÚDE - CSPMA	625.361,89	687.898,08	756.687,89	832.356,68

##### 5018 ENFRENTAMENTO COVID 19

AÇÕES	2026	2027	2028	2029
2086 ACAO SAUDE PARA ENFRENTAMENTO DA COVID 19	8.590,03	9.449,04	10.393,94	11.433,33
2087 ACOES DA ASSISTENCIA SOCIAL PARA ENFRENTAMENTO DA COVID 19	11.820,09	13.002,10	14.302,31	15.732,55



# PREFEITURA MUNICIPAL DE MARCO

GOVERNO

RUA PRINCESA ISABEL

## Classificação dos Programas e Ações por Função Período de 2026 à 2029

### FUNÇÕES

#### SAUDE

##### 0201 SERVICOS EM SAUDE

AÇÕES	2026	2027	2028	2029
2031 GERENCIAMENTO ADMINISTRATIVO DO FUNDO MUNICIPAL DE SAÚDE	4.223.528,35	4.645.881,19	5.110.469,31	5.621.516,24
2035 ASSISTÊNCIA FARMACÊUTICA - BASICO	101.812,03	111.993,23	123.192,56	135.511,81
2111 ASSISTÊNCIA FARMACÊUTICA - ESPECIALIZADO	121.000,00	133.100,00	146.410,00	161.051,00
2112 EDUCAÇÃO PERMANENTE DA SAÚDE	205.700,00	226.270,00	248.897,00	273.786,70
2033 GESTÃO DOS SERVIÇOS DE ATENÇÃO SECUNDARIA	13.838.040,48	15.221.844,53	16.744.028,98	18.418.431,88
2110 ASSISTÊNCIA FARMACÊUTICA - ESTRATEGICO	96.800,00	106.480,00	117.128,00	128.840,80
2113 MANUTENÇÃO DO CONSELHO MUNICIPAL DE SAÚDE	90.750,00	99.825,00	109.807,50	120.788,25
<b>TOTAL</b>	<b>39.043.463,50</b>	<b>42.947.809,85</b>	<b>47.242.590,84</b>	<b>51.966.849,92</b>

#### 12 EDUCACAO

##### 0006 ALIMENTACAO ESCOLAR

AÇÕES	2026	2027	2028	2029
2014 PROGRAMA DE ALIMENTAÇÃO ESCOLAR ENSINO FUNDAMENTAL	602.367,56	662.604,31	728.864,74	801.751,22
2020 PROGRAMA ALIMENTAÇÃO PRÉ-ESCOLAR	203.079,01	223.386,91	245.725,60	270.298,16
2023 FUNCIONAMENTO DO PROGRAMA BRASIL ALFABETIZADO	11.063,03	12.169,33	13.386,27	14.724,89
2096 PROGRAMA DE ALIMENTAÇÃO ESCOLAR - CRECHE	484.000,00	532.400,00	585.640,00	644.204,00
2097 PROGRAMA DE ALIMENTAÇÃO ESCOLAR - AEE	121.000,00	133.100,00	146.410,00	161.051,00
2022 PROGRAMA ALIMENTAÇÃO ESCOLAR DO EJA	28.461,14	31.307,25	34.437,97	37.881,77

##### 0007 TRANSPORTE ESCOLAR

AÇÕES	2026	2027	2028	2029
2018 TRANSPORTE ESCOLAR UNIVERSITÁRIO	951.066,79	1.046.173,47	1.150.790,81	1.265.869,89
2015 TRANSPORTE ESCOLAR ENSINO FUNDAMENTAL	168.063,70	184.870,07	203.357,07	223.692,78
2019 TRANSPORTE ESCOLAR DOS ALUNOS DO ENSINO INFANTIL	115.046,24	126.550,86	139.205,95	153.126,54

##### 0302 APOIO AO ENSINO MEDIO E SUPERIOR

AÇÕES	2026	2027	2028	2029
2017 APOIO AO ENSINO MÉDIO	2.335.608,77	2.569.169,65	2.826.086,61	3.108.695,27

##### 0301 DESENVOLVIMENTO DA EDUCACAO BASICA

AÇÕES	2026	2027	2028	2029
2016 GERENCIAMENTO E MANUTENÇÃO DA REDE DE ENSINO FUNDAMENTAL - FME	441.209,56	485.330,52	533.863,57	587.249,92
2070 MANUTENCAO DO PROGRAMA DE SALARIO EDUCACAO	1.219.788,39	1.341.767,23	1.475.943,96	1.623.538,35
2091 REMUNERAÇÃO DO MAGISTÉRIO ENSINO FUNDAMENTAL - FUNDEB 70%	24.219.379,12	26.641.317,03	29.305.448,73	32.235.993,61
2013 GERENCIAMENTO E MANUT. ADMINISTRATIVO DO FUNDO DE EDUCACAO	4.026.325,48	4.428.958,03	4.871.853,83	5.359.039,21
2024 PROGRAMA DE EDUCAÇÃO ESPECIAL	26.181,86	28.800,04	31.680,05	34.848,05
2071 MANUTENCAO DO PROGRAMA BRASIL CARINHOSO	109.586,07	120.544,68	132.599,14	145.859,06
2095 MANUTENÇÃO DAS ATIVIDADES DA EDUCAÇÃO DE JOVENS E ADULTOS EJA - FUNDEB 70%	42.644,69	46.909,16	51.600,07	56.760,08



# PREFEITURA MUNICIPAL DE MARCO

GOVERNO

RUA PRINCESA ISABEL

## Classificação dos Programas e Ações por Função Período de 2026 à 2029

### FUNÇÕES

#### EDUCACAO

##### 0037 FORTALECIMENTO DO ENSINO FUNDAMENTAL

AÇÕES	2026	2027	2028	2029
2090 FUNCIONAMENTO DA REDE DE ENSINO FUNDAMENTAL - FUNDEB 30%	9.188.166,16	10.106.982,78	11.117.681,06	12.229.449,16
1002 CONSTRUCAO, AMPLIACAO E REFORMA DE UNIDADES ESCOLARES DE ENSINO FUNDAMENTAL	1.815.000,00	1.996.500,00	2.196.150,00	2.415.765,00
1034 AQUISICAO DE VEICULOS E EQUIPAMENTOS ESCOLARES	1.582.185,01	1.740.403,51	1.914.443,86	2.105.888,25
1044 CONST.. REFORMA E AMPLIACAO DE UNIDADES ESCOLARES ENSINO FUNDAMENTAL	11.812.431,38	12.993.674,52	14.293.041,97	15.722.346,16

##### 0008 EDUCACAO INFANTIL

AÇÕES	2026	2027	2028	2029
2021 GERENCIAMENTO E MANUTENÇÃO DA REDE DE ENSINO INFANTIL	379.324,59	417.257,05	458.982,76	504.881,03
1047 CONST., REFORMA E AMPLIACAO DE UNIDADES ESCOLARES DE EDUCACAO INFANTIL	3.025.000,00	3.327.500,00	3.660.250,00	4.026.275,00
2093 REMUNERACAO DOS PROFISSIONAIS DA REDE DE ENSINO INFANTIL - FUNDEB 70%	11.918.503,82	13.110.354,20	14.421.389,62	15.863.528,58
2092 MANUTENÇÃO DO ENSINO INFANTIL - FUNDEB 30%	2.517.857,65	2.769.643,42	3.046.607,76	3.351.268,53
2116 APOIO TECNICO A INDÚSTRIA, CIÊNCIA E TECNOLOGIA	208.560,00	229.416,00	252.357,60	277.593,36

**TOTAL 77.551.900,01 85.307.090,01 93.837.799,01 103.221.578,91**

### 13 CULTURA

##### 0019 APOIO A CULTURA DO MUNICIPIO

AÇÕES	2026	2027	2028	2029
2063 INCENTIVO AO ARTESANATO LOCAL	50.858,21	55.944,04	61.538,44	67.692,28
2089 POLITICA NACIONAL ALDIR BLANC III	326.796,09	359.475,69	395.423,26	434.965,59
2064 MANUTENCAO DA BANDA DE MÚSICA MUNICIPAL	384.818,23	423.300,05	465.630,05	512.193,06
2061 APOIO A DIFUSÃO CULTURAL	206.270,76	226.897,83	249.587,62	274.546,38
2060 GERENCIAMENTO ADMINISTRATIVO DA CULTURA	295.420,16	324.962,17	357.458,39	393.204,23
2062 REALIZAÇÃO DE FESTEJOS E EVENTOS CULTURAIS	718.318,79	790.150,67	869.165,73	956.082,31

**TOTAL 1.982.482,23 2.180.730,45 2.398.803,49 2.638.683,84**

### 15 URBANISMO

##### 0017 SERVICOS URBANOS

AÇÕES	2026	2027	2028	2029
2049 GERENCIAMENTO ADMINISTRATIVA DA SECRETARIA DE INFRAESTRUTURA	10.173.470,77	11.190.817,85	12.309.899,63	13.540.889,59
2050 MANUTENÇÃO DOS SERVIÇOS DE LIMPEZA PÚBLICA	1.825.391,23	2.007.930,35	2.208.723,38	2.429.595,72
2052 CONSERVAÇÃO DE VIAS E LOGRADOUROS PUBLICOS	343.975,87	378.373,46	416.210,81	457.831,89
2055 MANUTENÇÃO E RECUPERAÇÃO DE ESTRADAS VICINAIS	2.394.784,28	2.634.262,71	2.897.688,98	3.187.457,88
1036 MANUTENCAO DO ABATEDOURO PUBLICO MUNICIPAL	246.914,88	271.606,36	298.767,00	328.643,70
2081 CONSORCIO PUBLICO DE MANEJO DE RESIDUOS SOLIDOS DA REGIAO LITORAL NORTE	440.000,00	484.000,00	532.400,00	585.640,00
2108 MANUTENÇÃO E REVITALIZAÇÃO DE EQUIPAMENTOS PUBLICOS	36.436,51	40.080,16	44.088,18	48.496,99
1025 CONSTRUCAO, AMPL. E REFORMA DE ACUDES E PORCOS PROFUNDO	13.200,00	14.520,00	15.972,00	17.569,20
2051 MANUTENÇÃO DOS SERVIÇOS DE UTILIDADE PÚBLICA	1.156.989,78	1.272.688,76	1.399.957,63	1.539.953,40
2053 MANUTENÇÃO DOS SERVIÇOS PUBLICOS DE ILUMINAÇÃO	1.810.131,48	1.991.144,62	2.190.259,09	2.409.285,00



# PREFEITURA MUNICIPAL DE MARCO

GOVERNO

RUA PRINCESA ISABEL

## Classificação dos Programas e Ações por Função Período de 2026 à 2029

### FUNÇÕES

#### URBANISMO

##### SERVICOS URBANOS

AÇÕES	2026	2027	2028	2029
PUBLICA				
2102 GERENCIAMENTO ADMINISTRATIVO DO DESPORTO	101.640,00	111.804,00	122.984,40	135.282,84

#### 0026 INFRAESTRUTURA RURAL

AÇÕES	2026	2027	2028	2029
1017 PAVIMENTACAO EM PEDRA TOSCA NAS COMUNIDADES RURAIS	1.265.000,00	1.391.500,00	1.530.650,00	1.683.715,00
1022 CONSTRUCAO DE BUEIROS NAS ESTRADAS VICINAIS	121.000,00	133.100,00	146.410,00	161.051,00
1048 CONSTRUCAO, REFORMA E AMPLIAÇÃO DE PASSAGENS MOLHADAS	121.000,00	133.100,00	146.410,00	161.051,00
1049 REFORMA E AMPLIAÇÃO DE BUEIROS	169.400,00	186.340,00	204.974,00	225.471,40

#### 0451 PAVIMENTACAO URBANA

AÇÕES	2026	2027	2028	2029
1018 CONSTRUCAO, CONSERV. E PAVI. DE VIAS E LOGRADOUROS	1.159.185,68	1.275.104,24	1.402.614,67	1.542.876,13

#### 0016 PROJETOS DE INFRAESTRUTURA URBANA

AÇÕES	2026	2027	2028	2029
1011 CONSTRUCAO, AMPL. E RECUP. DE PRACAS PARQUES E JARDINS	671.000,00	738.100,00	811.910,00	893.101,00
1013 MODERNIZACAO DO SISTEMA DE ILUMINACAO PUBLICA	60.500,00	66.550,00	73.205,00	80.525,50
1014 SINALIZACAO DA MALHA VIARIA URBANA	60.500,00	66.550,00	73.205,00	80.525,50
1016 SISTEMA DE COLETA DE ESGOTAMENTO SANITARIO	2.420.000,00	2.662.000,00	2.928.200,00	3.221.020,00
1020 SANEAMENTO BASICO	618.724,70	680.597,17	748.656,89	823.522,58
1030 PAVIMENTACAO ASFALTICA NO MUNICIPIO	2.827.612,39	3.110.373,63	3.421.410,99	3.763.552,09
1038 CONSTRUCAO DE ARENINHAS	1.210.000,00	1.331.000,00	1.464.100,00	1.610.510,00
1039 CONSTRUCAO DE PRACAS DE ESPORTE	847.000,00	931.700,00	1.024.870,00	1.127.357,00
1012 CONSTRUCAO DE CALCADAS E PASSEIOS PADRONIZADOS DO MUNICIPIO.	24.200,00	26.620,00	29.282,00	32.210,20
1015 CONSTRUCAO DE RAMPAS DE ACESSIBILIDADE PARA IDOSOS EM LOCAIS PUBLICOS	12.100,00	13.310,00	14.641,00	16.105,10
1019 CONSTRUCAO E AMPLIACAO DO ATERRO SANITARIO	165.000,00	181.500,00	199.650,00	219.615,00
1028 CONSTRUCAO, REFORMA E AMPLIACAO DE PREDIOS PUBLICOS	363.000,00	399.300,00	439.230,00	483.153,00
1031 Reforma do Estádio Municipal Francisco Aguiar no Município de Marco/CE	1.118.061,29	1.229.867,41	1.352.854,15	1.488.139,57
1043 CONST.. REFORMA E AMPLIAÇÃO DE UNIDADES ESCOLARES DE ENSINO INFANTIL	10.666.141,04	11.732.755,14	12.906.030,65	14.196.633,72

TOTAL	42.442.359,88	46.686.595,87	51.355.255,46	56.490.781,00
-------	---------------	---------------	---------------	---------------

### 16 HABITACAO

#### 0501 MORAR BEM

AÇÕES	2026	2027	2028	2029
1024 CONSTRUCAO DE CASAS POPULARES	763.724,38	840.096,82	924.106,50	1.016.517,15

TOTAL	763.724,38	840.096,82	924.106,50	1.016.517,15
-------	------------	------------	------------	--------------



# PREFEITURA MUNICIPAL DE MARCO

GOVERNO

RUA PRINCESA ISABEL

## Classificação dos Programas e Ações por Função Período de 2026 à 2029

### FUNÇÕES

#### 17 SANEAMENTO

##### 0377 SANEAMENTO GERAL

AÇÕES	2026	2027	2028	2029
2054 FUNCIONAMENTO DO SISTEMA DE ABASTECIMENTO DE ÁGUA	371.644,42	408.808,86	449.689,74	494.658,72
1021 AMPLIACAO DO SISTEMA DE ABASTECIMENTO DE AGUA	2.623.488,62	2.885.837,48	3.174.421,22	3.491.863,35
<b>TOTAL</b>	<b>2.995.133,03</b>	<b>3.294.646,33</b>	<b>3.624.110,97</b>	<b>3.986.522,06</b>

#### 20 AGRICULTURA

##### 0601 ADMINISTRANDO OS RECURSOS HIDRICOS

AÇÕES	2026	2027	2028	2029
2056 GERENCIAMENTO ADMINISTRATIVO DA SEC DE DESENVOLVIMENTO ECONÔMICO, TECNOLOGIA E MEIO AMBIENTE	1.494.596,41	1.644.056,05	1.808.461,66	1.989.307,82

##### 0018 APOIO A AGOPECUARIA

AÇÕES	2026	2027	2028	2029
2058 GARANTIA SAFRA	13.530,00	14.883,00	16.371,30	18.008,43
2115 APOIO TECNICO A COMÉRCIO E SERVIÇO E SERVIÇO	208.560,00	229.416,00	252.357,60	277.593,36
<b>TOTAL</b>	<b>1.716.686,41</b>	<b>1.888.355,05</b>	<b>2.077.190,56</b>	<b>2.284.909,61</b>

#### 26 TRANSPORTE

##### 0003 TRANSITO MUNICIPAL

AÇÕES	2026	2027	2028	2029
2084 FUNCIONAMENTO DA AUTARQUIA MUNICIPAL DE TRANSITO	0,00	0,00	0,00	0,00
1040 CONSTRUCAO DA SEDE DA AUTARQUIA MUNICIPAL DE TRANSITO DE MARCO	0,00	0,00	0,00	0,00
<b>TOTAL</b>	<b>0,00</b>	<b>0,00</b>	<b>0,00</b>	<b>0,00</b>

#### 27 DESPORTO E LAZER

##### 0020 ESPORTE E SAUDE

AÇÕES	2026	2027	2028	2029
2065 APOIO AO ESPORTE AMADOR	301.267,73	331.394,50	364.533,95	400.987,34
2067 CAMPANHAS PUBLICITÁRIOS PARA O INCENTIVO A PRÁTICA DO ESPORTE	48.400,00	53.240,00	58.564,00	64.420,40
2103 MANUTENÇÃO E REFORMA DE ARENINHAS E PRAÇAS DE ESPORTE	895.400,00	984.940,00	1.083.434,00	1.191.777,40
1026 CONSTRUCAO E RECUPERACAO DE CAMPOS DE FUTEBOL	121.000,00	133.100,00	146.410,00	161.051,00
2066 REALIZAÇÃO DE CAMPEONATOS EM DIVERSAS MODALIDADES	181.500,00	199.650,00	219.615,00	241.576,50
1033 CONSTRUCAO DE QUADRAS COBERTAS NO MUNICIPIO	550.000,00	605.000,00	665.500,00	732.050,00
<b>TOTAL</b>	<b>2.097.567,73</b>	<b>2.307.324,50</b>	<b>2.538.056,95</b>	<b>2.791.862,64</b>

#### 28 ENCARGOS ESPECIAIS



# PREFEITURA MUNICIPAL DE MARCO

GOVERNO

RUA PRINCESA ISABEL

## Classificação dos Programas e Ações por Função Período de 2026 à 2029

### FUNÇÕES

ENCARGOS ESPECIAIS

0000 ENCARGOS DA DIVIDA

AÇÕES	2026	2027	2028	2029
2010 AMORTIZAÇÃO DA DÍVIDA INTERNA	1.760.887,07	1.936.975,78	2.130.673,36	2.343.740,69

---

TOTAL	1.760.887,07	1.936.975,78	2.130.673,36	2.343.740,69
-------	--------------	--------------	--------------	--------------

99 RESERVA DE CONTINGENCIA

0999 RESERVA DE CONTINGENCIA

AÇÕES	2026	2027	2028	2029
9001 RESERVA DE CONTINGENCIA	2.007.500,00	2.208.250,00	2.429.075,00	2.671.982,50

---

TOTAL	2.007.500,00	2.208.250,00	2.429.075,00	2.671.982,50
-------	--------------	--------------	--------------	--------------



# PREFEITURA MUNICIPAL DE MARCO

GOVERNO

RUA PRINCESA ISABEL

## Classificação dos Programas e Ações por Função Período de 2026 à 2029

### RESUMO

FUNÇÃO		2026		2027		2028		2029	
01	LEGISLATIVA	5.280.000,00	5.808.000,00	6.388.800,00	7.027.680,00				
04	ADMINISTRACAO	12.213.269,82	13.434.596,80	14.778.056,48	16.255.862,13				
08	ASSISTENCIA SOCIAL	10.502.275,08	11.552.502,59	12.707.752,85	13.978.528,13				
10	SAUDE	39.043.463,50	42.947.809,85	47.242.590,84	51.966.849,92				
12	EDUCACAO	77.551.900,01	85.307.090,01	93.837.799,01	103.221.578,9				
13	CULTURA	1.982.482,23	2.180.730,45	2.398.803,49	2.638.683,84				
15	URBANISMO	42.442.359,88	46.686.595,87	51.355.255,46	56.490.781,00				
16	HABITACAO	763.724,38	840.096,82	924.106,50	1.016.517,15				
17	SANEAMENTO	2.995.133,03	3.294.646,33	3.624.110,97	3.986.522,06				
20	AGRICULTURA	1.716.686,41	1.888.355,05	2.077.190,56	2.284.909,61				
26	TRANSPORTE	0,00	0,00	0,00	0,00				
27	DESPORTO E LAZER	2.097.567,73	2.307.324,50	2.538.056,95	2.791.862,64				
28	ENCARGOS ESPECIAIS	1.760.887,07	1.936.975,78	2.130.673,36	2.343.740,69				
99	RESERVA DE CONTINGENCIA	2.007.500,00	2.208.250,00	2.429.075,00	2.671.982,50				
		200.357.249,14	220.392.974,05	242.432.271,45	266.675.498,60				



# PREFEITURA MUNICIPAL DE MARCO

GOVERNO

RUA PRINCESA ISABEL

Regionalização das Ações

Período de 2026 à 2029

---

## PROGRAMA 0013 - SERVICOS ASSISTENCIAIS

---

2040 - FORTALECIMENTO DO CONTROLE SOCIAL (CMAS)

Implementação 01 - DIRETA Tipo 2 - ATIVIDADE

Objetivo

FORTALECIMENTO DO CONTROLE SOCIAL (CMAS)

Uni. Medida SV - SERVICOS

---

2041 - EXECUÇÃO DE EMENDAS PARLAMENTARES PARA A ASSISTÊNCIA SOCIAL

Implementação 01 - DIRETA Tipo 2 - ATIVIDADE

Objetivo

EXECUÇÃO DE EMENDAS PARLAMENTARES PARA A ASSISTÊNCIA SOCIAL

Uni. Medida SV - SERVICOS

---

2074 - GESTÃO ADMINISTRATIVA DO FUNDO DE ASSISTENCIA SOCIAL

Implementação 01 - DIRETA Tipo 2 - ATIVIDADE

Objetivo

GESTÃO ADMINISTRATIVA DO FUNDO DE ASSISTENCIA SOCIAL

Uni. Medida SV - SERVICOS

---

2077 - MANUTENÇÃO DOS CONSELHOS VINCULADOS À ASSISTENCIA SOCIAL

Implementação 01 - DIRETA Tipo 2 - ATIVIDADE

Objetivo

MANUTENÇÃO DOS CONSELHOS VINCULADOS À ASSISTENCIA SOCIAL

Uni. Medida CM - CONSELHOS MUNICIPAIS

---

## PROGRAMA 0025 - VIGILANCIA EM SAUDE

---

2036 - MANUTENÇÃO DAS AÇÕES E SERVIÇOS DE VIGILANCIA SANITÁRIA

Implementação 01 - DIRETA Tipo 2 - ATIVIDADE

Objetivo

MANUTENÇÃO DAS AÇÕES E SERVIÇOS DE VIGILANCIA SANITÁRIA

Uni. Medida SV - SERVICOS





# PREFEITURA MUNICIPAL DE MARCO

GOVERNO

RUA PRINCESA ISABEL

## Regionalização das Ações

Período de 2026 à 2029

---

2104 - MANUT. DAS AÇÕES E SERVIÇOS DE VIGILÂNCIA EPIDEMIOLÓGICA

**Implementação** 01 - DIRETA **Tipo** 2 - ATIVIDADE

**Objetivo**

MANUT. DAS AÇÕES E SERVIÇOS DE VIGILÂNCIA EPIDEMIOLÓGICA

**Uni. Medida** SV - SERVICOS

---

2114 - MANUTENÇÃO DAS AÇÕES E SERVIÇOS DE VIGILANCIA EM SAÚDE

**Implementação** 01 - DIRETA **Tipo** 2 - ATIVIDADE

**Objetivo**

MANUTENÇÃO DAS AÇÕES E SERVIÇOS DE VIGILANCIA EM SAÚDE

**Uni. Medida** SV - SERVICOS

---

## PROGRAMA 0017 - SERVICOS URBANOS

---

1025 - CONSTRUCAO, AMPL. E REFORMA DE ACUDES E PORCOS PROFUNDO

**Implementação** 01 - DIRETA **Tipo** 1 - PROJETO

**Objetivo**

CONSTRUCAO, AMPL. E REFORMA DE ACUDES E PORCOS PROFUNDO

**Uni. Medida** OB - OBRAS E INSTALACOES

---

1036 - MANUTENCAO DO ABATEDOURO PUBLICO MUNICIPAL

**Implementação** 01 - DIRETA **Tipo** 1 - PROJETO

**Objetivo**

MANUTENCAO DO ABATEDOURO PUBLICO MUNICIPAL

**Uni. Medida** SV - SERVICOS

---

2049 - GERENCIAMENTO ADMINISTRATIVA DA SECRETARIA DE INFRAESTRUTURA

**Implementação** 01 - DIRETA **Tipo** 2 - ATIVIDADE

**Objetivo**

GERENCIAMENTO ADMINISTRATIVA DA SECRETARIA DE INFRAESTRUTURA

**Uni. Medida** SV - SERVICOS

---



# PREFEITURA MUNICIPAL DE MARCO

GOVERNO

RUA PRINCESA ISABEL

## Regionalização das Ações

Período de 2026 à 2029

---

2050 - MANUTENÇÃO DOS SERVIÇOS DE LIMPEZA PÚBLICA

**Implementação** 01 - DIRETA **Tipo** 2 - ATIVIDADE

**Objetivo**

MANUTENÇÃO DOS SERVIÇOS DE LIMPEZA PÚBLICA

**Uni. Medida** SV - SERVICOS

---

2051 - MANUTENÇÃO DOS SERVIÇOS DE UTILIDADE PÚBLICA

**Implementação** 01 - DIRETA **Tipo** 2 - ATIVIDADE

**Objetivo**

MANUTENÇÃO DOS SERVIÇOS DE UTILIDADE PÚBLICA

**Uni. Medida** SV - SERVICOS

---

2052 - CONSERVAÇÃO DE VIAS E LOGRADOUROS PUBLICOS

**Implementação** 01 - DIRETA **Tipo** 2 - ATIVIDADE

**Objetivo**

CONSERVAÇÃO DE VIAS E LOGRADOUROS PUBLICOS

**Uni. Medida** OB - OBRAS E INSTALACOES

---

2053 - MANUTENÇÃO DOS SERVIÇOS PUBLICOS DE ILUMINAÇÃO PUBLICA

**Implementação** 01 - DIRETA **Tipo** 2 - ATIVIDADE

**Objetivo**

MANUTENÇÃO DOS SERVIÇOS PUBLICOS DE ILUMINAÇÃO PUBLICA

**Uni. Medida** SV - SERVICOS

---

2055 - MANUTENÇÃO E RECUPERAÇÃO DE ESTRADAS VICINAIS

**Implementação** 01 - DIRETA **Tipo** 2 - ATIVIDADE

**Objetivo**

MANUTENÇÃO E RECUPERAÇÃO DE ESTRADAS VICINAIS

**Uni. Medida** OB - OBRAS E INSTALACOES

---

2081 - CONSORCIO PUBLICO DE MANEJO DE RESIDUOS SOLIDOS DA REGIAO

**Implementação** 01 - DIRETA **Tipo** 2 - ATIVIDADE

**Objetivo**

CONSORCIO PUBLICO DE MANEJO DE RESIDUOS SOLIDOS DA REGIAO LITORAL NORTE

**Uni. Medida** SV - SERVICOS



# PREFEITURA MUNICIPAL DE MARCO

GOVERNO

RUA PRINCESA ISABEL

## Regionalização das Ações

Período de 2026 à 2029

---

2102 - GERENCIAMENTO ADMINISTRATIVO DO DESPORTO

**Implementação** 01 - DIRETA **Tipo** 2 - ATIVIDADE

**Objetivo**

GERENCIAMENTO ADMINISTRATIVO DO DESPORTO

**Uni. Medida** SV - SERVICOS

---

2108 - MANUTENÇÃO E REVITALIZAÇÃO DE EQUIPAMENTOS PUBLICOS

**Implementação** 01 - DIRETA **Tipo** 2 - ATIVIDADE

**Objetivo**

MANUTENÇÃO E REVITALIZAÇÃO DE EQUIPAMENTOS PUBLICOS

**Uni. Medida** OB - OBRAS E INSTALACOES

---

### PROGRAMA 0023 - ESTRUTURANDO A SAUDE

---

1007 - CONSTRUCAO, REFORMA E APARELHAMENTO DO HOSPITAL

**Implementação** 01 - DIRETA **Tipo** 1 - PROJETO

**Objetivo**

CONSTRUCAO, REFORMA E APARELHAMENTO DO HOSPITAL

**Uni. Medida** OB - OBRAS E INSTALACOES

---

1035 - AQUISICAO DE AMBULANCIAS

**Implementação** 01 - DIRETA **Tipo** 1 - PROJETO

**Objetivo**

AQUISICAO DE AMBULANCIAS

**Uni. Medida** SV - SERVICOS

---

1037 - CONTRATACAO DE ACADEMIA DE SAUDE

**Implementação** 01 - DIRETA **Tipo** 1 - PROJETO

**Objetivo**

CONTRATACAO DE ACADEMIA DE SAUDE

**Uni. Medida** SV - SERVICOS

---

### PROGRAMA 0002 - ADMINISTRACAO TRIBUTARIA

---



# PREFEITURA MUNICIPAL DE MARCO

GOVERNO

RUA PRINCESA ISABEL

## Regionalização das Ações

Período de 2026 à 2029

---

2006 - REALIZAÇÃO DE CURSOS PARA SERVIDORES PÚBLICOS

**Implementação** 01 - DIRETA **Tipo** 2 - ATIVIDADE

**Objetivo**

REALIZAÇÃO DE CURSOS PARA SERVIDORES PÚBLICOS

**Uni. Medida** SV - SERVICOS

---

2007 - REALIZAÇÃO DE CAD. IMOB E ECON DO MUNIC, BEM COMO A PLANTA

**Implementação** 01 - DIRETA **Tipo** 2 - ATIVIDADE

**Objetivo**

REALIZAÇÃO DE CAD. IMOB E ECON DO MUNIC, BEM COMO A PLANTA GENÉRICA DE VALORES

**Uni. Medida** SV - SERVICOS

---

### PROGRAMA 0501 - MORAR BEM

---

1024 - CONSTRUCAO DE CASAS POPULARES

**Implementação** 01 - DIRETA **Tipo** 1 - PROJETO

**Objetivo**

CONSTRUCAO DE CASAS POPULARES

**Uni. Medida** SV - SERVICOS

---

### PROGRAMA 0018 - APOIO A AGOPECUARIA

---

2058 - GARANTIA SAFRA

**Implementação** 01 - DIRETA **Tipo** 2 - ATIVIDADE

**Objetivo**

GARANTIA SAFRA

**Uni. Medida** SV - SERVICOS

---

2115 - APOIO TECNICO A COMÉRCIO E SERVIÇO E SERVIÇO

**Implementação** 01 - DIRETA **Tipo** 2 - ATIVIDADE

**Objetivo**

APOIO TECNICO A COMÉRCIO E SERVIÇO E SERVIÇO

**Uni. Medida** SV - SERVICOS

---

### PROGRAMA 0019 - APOIO A CULTURA DO MUNICIPIO

---



# PREFEITURA MUNICIPAL DE MARCO

GOVERNO

RUA PRINCESA ISABEL

## Regionalização das Ações

Período de 2026 à 2029

---

2060 - GERENCIAMENTO ADMINISTRATIVO DA CULTURA

**Implementação** 01 - DIRETA **Tipo** 2 - ATIVIDADE

**Objetivo**

GERENCIAMENTO ADMINISTRATIVO DA CULTURA

**Uni. Medida** SV - SERVICOS

---

2061 - APOIO A DIFUSÃO CULTURAL

**Implementação** 01 - DIRETA **Tipo** 2 - ATIVIDADE

**Objetivo**

APOIO A DIFUSÃO CULTURAL

**Uni. Medida** SV - SERVICOS

---

2062 - REALIZAÇÃO DE FESTEJOS E EVENTOS CULTURAIS

**Implementação** 01 - DIRETA **Tipo** 2 - ATIVIDADE

**Objetivo**

REALIZAÇÃO DE FESTEJOS E EVENTOS CULTURAIS

**Uni. Medida** SV - SERVICOS

---

2063 - INCENTIVO AO ARTESANATO LOCAL

**Implementação** 01 - DIRETA **Tipo** 2 - ATIVIDADE

**Objetivo**

INCENTIVO AO ARTESANATO LOCAL

**Uni. Medida** SV - SERVICOS

---

2064 - MANUTENCAO DA BANDA DE MÚSICA MUNICIPAL

**Implementação** 01 - DIRETA **Tipo** 2 - ATIVIDADE

**Objetivo**

MANUTENCAO DA BANDA DE MÚSICA MUNICIPAL

**Uni. Medida** SV - SERVICOS

---

2089 - POLITICA NACIONAL ALDIR BLANC III

**Implementação** 01 - DIRETA **Tipo** 2 - ATIVIDADE

**Objetivo**

POLITICA NACIONAL ALDIR BLANC III

**Uni. Medida** SV - SERVICOS



# PREFEITURA MUNICIPAL DE MARCO

GOVERNO

RUA PRINCESA ISABEL

Regionalização das Ações

Período de 2026 à 2029

---

## PROGRAMA 0020 - ESPORTE E SAUDE

---

1026 - CONSTRUCAO E RECUPERACAO DE CAMPOS DE FUTEBOL

**Implementação** 01 - DIRETA **Tipo** 1 - PROJETO

**Objetivo**

CONSTRUCAO E RECUPERACAO DE CAMPOS DE FUTEBOL

**Uni. Medida** SV - SERVICOS

---

1033 - CONSTRUCAO DE QUADRAS COBERTAS NO MUNICIPIO

**Implementação** 01 - DIRETA **Tipo** 1 - PROJETO

**Objetivo**

CONSTRUCAO DE QUADRAS COBERTAS NO MUNICIPIO

**Uni. Medida** OB - OBRAS E INSTALACOES

---

2065 - APOIO AO ESPORTE AMADOR

**Implementação** 01 - DIRETA **Tipo** 2 - ATIVIDADE

**Objetivo**

APOIO AO ESPORTE AMADOR

**Uni. Medida** SV - SERVICOS

---

2066 - REALIZAÇÃO DE CAMPEONATOS EM DIVERSAS MODALIDADES

**Implementação** 01 - DIRETA **Tipo** 2 - ATIVIDADE

**Objetivo**

REALIZAÇÃO DE CAMPEONATOS EM DIVERSAS MODALIDADES

**Uni. Medida** SV - SERVICOS

---

2067 - CAMPANHAS PUBLICITÁRIOS PARA O INCENTIVO A PRÁTICA DO

**Implementação** 01 - DIRETA **Tipo** 2 - ATIVIDADE

**Objetivo**

CAMPANHAS PUBLICITÁRIOS PARA O INCENTIVO A PRÁTICA DO ESPORTE

**Uni. Medida** SV - SERVICOS

---



# PREFEITURA MUNICIPAL DE MARCO

GOVERNO

RUA PRINCESA ISABEL

## Regionalização das Ações

Período de 2026 à 2029

---

2103 - MANUTENÇÃO E REFORMA DE ARENINHAS E PRAÇAS DE ESPORTE

**Implementação** 01 - DIRETA **Tipo** 2 - ATIVIDADE

**Objetivo**

MANUTENÇÃO E REFORMA DE ARENINHAS E PRAÇAS DE ESPORTE

**Uni. Medida** OB - OBRAS E INSTALACOES

---

### PROGRAMA 0005 - GESTAO ADMINISTRATIVA

---

2008 - GERENCIAMENTO E MANUTENÇÃO DA SEC MUNICIPAL DE PLANEJAMENTO,

**Implementação** 01 - DIRETA **Tipo** 2 - ATIVIDADE

**Objetivo**

GERENCIAMENTO E MANUTENÇÃO DA SEC MUNICIPAL DE PLANEJAMENTO, ADM. E FINANÇAS

**Uni. Medida** SV - SERVICOS

---

2069 - MANUTENCAO CONVENIO C/EXERCITO BRASILEIRO - MANUTENCAO TIRO

**Implementação** 01 - DIRETA **Tipo** 2 - ATIVIDADE

**Objetivo**

MANUTENCAO CONVENIO C/EXERCITO BRASILEIRO - MANUTENCAO TIRO DE GUERRA

**Uni. Medida** SV - SERVICOS

---

2079 - GERENCIAMENTO DA SECRETARIA DE TRANSPARÊNCIA E CONTROLE

**Implementação** 01 - DIRETA **Tipo** 2 - ATIVIDADE

**Objetivo**

GERENCIAMENTO DA SECRETARIA DE TRANSPARÊNCIA E CONTROLE

**Uni. Medida** SV - SERVICOS

---

2082 - MANUTENCAO DO FUNDO MUNICIPAL DO MEIO AMBIENTE

**Implementação** 01 - DIRETA **Tipo** 2 - ATIVIDADE

**Objetivo**

MANUTENCAO DO FUNDO MUNICIPAL DO MEIO AMBIENTE

**Uni. Medida** SV - SERVICOS

---



# PREFEITURA MUNICIPAL DE MARCO

GOVERNO

RUA PRINCESA ISABEL

Regionalização das Ações

Período de 2026 à 2029

---

2099 - GERENCIAMENTO ADMINISTRATIVO DA GUARDA CIVIL MUNICIPAL

**Implementação** 01 - DIRETA **Tipo** 2 - ATIVIDADE

**Objetivo**

GERENCIAMENTO ADMINISTRATIVO DA GUARDA CIVIL MUNICIPAL

**Uni. Medida** SV - SERVICOS

---

2100 - PROGRAMA DE APOIO AO COMÉRCIO E SERVIÇO

**Implementação** 01 - DIRETA **Tipo** 2 - ATIVIDADE

**Objetivo**

PROGRAMA DE APOIO AO COMÉRCIO E SERVIÇO

**Uni. Medida** SV - SERVICOS

---

2101 - PROGRAMA DE APOIO A INDÚSTRIA, CIÊNCIA E TECNOLOGIA

**Implementação** 01 - DIRETA **Tipo** 2 - ATIVIDADE

**Objetivo**

PROGRAMA DE APOIO A INDÚSTRIA, CIÊNCIA E TECNOLOGIA

**Uni. Medida** SV - SERVICOS

---

2106 - PROGRAMA DE APOIO AO AGRONEGOCIO

**Implementação** 01 - DIRETA **Tipo** 2 - ATIVIDADE

**Objetivo**

PROGRAMA DE APOIO AO AGRONEGOCIO

**Uni. Medida** SV - SERVICOS

---

**PROGRAMA** 0021 - FORMACAO DO PASEP

---

2011 - CONTRIBUIÇÃO PARA FORMAÇÃO DO PASEP

**Implementação** 01 - DIRETA **Tipo** 2 - ATIVIDADE

**Objetivo**

CONTRIBUIÇÃO PARA FORMAÇÃO DO PASEP

**Uni. Medida** SV - SERVICOS

---

**PROGRAMA** 0000 - ENCARGOS DA DIVIDA





# PREFEITURA MUNICIPAL DE MARCO

GOVERNO

RUA PRINCESA ISABEL

## Regionalização das Ações

Período de 2026 à 2029

---

2010 - AMORTIZAÇÃO DA DÍVIDA INTERNA

**Implementação** 01 - DIRETA **Tipo** 2 - ATIVIDADE

**Objetivo**

AMORTIZAÇÃO DA DÍVIDA INTERNA

**Uni. Medida** SV - SERVICOS

---

### PROGRAMA 0001 - GESTAO LEGISLATIVA

---

1001 - CONSTRUCAO, REFORMA E AMPLIACAO DA SEDE CAMARA MUNICIPAL

**Implementação** 01 - DIRETA **Tipo** 1 - PROJETO

**Objetivo**

CONSTRUCAO, REFORMA E AMPLIACAO DA SEDE CAMARA MUNICIPAL

**Uni. Medida** SV - SERVICOS

---

2001 - GERENCIAMENTO ADMINISTRATIVO DO LEGISLATIVO MUNICIPAL

**Implementação** 01 - DIRETA **Tipo** 2 - ATIVIDADE

**Objetivo**

GERENCIAMENTO ADMINISTRATIVO DO LEGISLATIVO MUNICIPAL

**Uni. Medida** SV - SERVICOS

---

### PROGRAMA 0006 - ALIMENTACAO ESCOLAR

---

2014 - PROGRAMA DE ALIMENTAÇÃO ESCOLAR ENSINO FUNDAMENTAL

**Implementação** 01 - DIRETA **Tipo** 2 - ATIVIDADE

**Objetivo**

PROGRAMA DE ALIMENTAÇÃO ESCOLAR ENSINO FUNDAMENTAL

**Uni. Medida** SV - SERVICOS

---

2020 - PROGRAMA ALIMENTAÇÃO PRÉ-ESCOLAR

**Implementação** 01 - DIRETA **Tipo** 2 - ATIVIDADE

**Objetivo**

PROGRAMA ALIMENTAÇÃO PRÉ-ESCOLAR

**Uni. Medida** SV - SERVICOS

---



# PREFEITURA MUNICIPAL DE MARCO

GOVERNO

RUA PRINCESA ISABEL

## Regionalização das Ações

Período de 2026 à 2029

---

2022 - PROGRAMA ALIMENTAÇÃO ESCOLAR DO EJA

**Implementação** 01 - DIRETA **Tipo** 2 - ATIVIDADE

**Objetivo**

PROGRAMA ALIMENTAÇÃO ESCOLAR DO EJA

**Uni. Medida** SV - SERVICOS

---

2023 - FUNCIONAMENTO DO PROGRAMA BRASIL ALFABETIZADO

**Implementação** 01 - DIRETA **Tipo** 2 - ATIVIDADE

**Objetivo**

FUNCIONAMENTO DO PROGRAMA BRASIL ALFABETIZADO

**Uni. Medida** SV - SERVICOS

---

### PROGRAMA 0009 - EDUCACAO DE JOVENS E ADULTOS

---

2094 - PROGRAMA DE EDUCAÇÃO DE JOVENS E ADULTOS EJA - FUNDEB 30%

**Implementação** 01 - DIRETA **Tipo** 2 - ATIVIDADE

**Objetivo**

PROGRAMA DE EDUCAÇÃO DE JOVENS E ADULTOS EJA - FUNDEB 30%

**Uni. Medida** SV - SERVICOS

---

### PROGRAMA 0010 - DESENVOLVIMENTO SOCIAL

---

2005 - MANUTENÇÃO DAS ATIVIDADES DA DEFESA CIVIL

**Implementação** 01 - DIRETA **Tipo** 2 - ATIVIDADE

**Objetivo**

MANUTENÇÃO DAS ATIVIDADES DA DEFESA CIVIL

**Uni. Medida** SV - SERVICOS

---

2037 - GESTÃO ADMINISTRATIVA DO SEC DE ASSISTENCIA SOCIAL

**Implementação** 01 - DIRETA **Tipo** 2 - ATIVIDADE

**Objetivo**

GESTÃO ADMINISTRATIVA DO SEC DE ASSISTENCIA SOCIAL

**Uni. Medida** SV - SERVICOS

---



# PREFEITURA MUNICIPAL DE MARCO

GOVERNO

RUA PRINCESA ISABEL

## Regionalização das Ações

Período de 2026 à 2029

---

2038 - MANUTENCAO E FUNCIONAMENTO DO CONSELHO TUTELAR

**Implementação** 01 - DIRETA **Tipo** 2 - ATIVIDADE

**Objetivo**

MANUTENCAO E FUNCIONAMENTO DO CONSELHO TUTELAR

**Uni. Medida** CM - CONSELHOS MUNICIPAIS

---

2039 - BLOCO DA PROTEÇÃO SOCIAL BÁSICA

**Implementação** 01 - DIRETA **Tipo** 2 - ATIVIDADE

**Objetivo**

BLOCO DA PROTEÇÃO SOCIAL BÁSICA

**Uni. Medida** SV - SERVICOS

---

2046 - BLOCO DA PROTEÇÃO SOCIAL ESPECIAL

**Implementação** 01 - DIRETA **Tipo** 2 - ATIVIDADE

**Objetivo**

BLOCO DA PROTEÇÃO SOCIAL ESPECIAL

**Uni. Medida** SV - SERVICOS

---

2078 - AÇÕES DE FORTALECIMENTO DA POLÍTICA DE IGUALDADE RACIAL

**Implementação** 01 - DIRETA **Tipo** 2 - ATIVIDADE

**Objetivo**

AÇÕES DE FORTALECIMENTO DA POLÍTICA DE IGUALDADE RACIAL

**Uni. Medida** SV - SERVICOS

---

2080 - MANUTENÇÃO DA COZINHA COMUNITARIA

**Implementação** 01 - DIRETA **Tipo** 2 - ATIVIDADE

**Objetivo**

MANUTENÇÃO DA COZINHA COMUNITARIA

**Uni. Medida** FM - FAMÍLIAS

---

**PROGRAMA** 0014 - PROTECAO A PESSOA IDOSA

**PROGRAMA** 0022 - ATENCAO BASICA EM SAUDE.

---



# PREFEITURA MUNICIPAL DE MARCO

GOVERNO

RUA PRINCESA ISABEL

## Regionalização das Ações

Período de 2026 à 2029

---

1006 - REFORMA E AMPLIACAO DAS UBS

**Implementação** 01 - DIRETA **Tipo 1** - PROJETO

**Objetivo**

REFORMA E AMPLIACAO DAS UBS

**Uni. Medida** OB - OBRAS E INSTALACOES

---

2032 - GESTÃO DOS SERVIÇOS DE ATENÇÃO PRIMARIA

**Implementação** 01 - DIRETA **Tipo 2** - ATIVIDADE

**Objetivo**

GESTÃO DOS SERVIÇOS DE ATENÇÃO PRIMARIA

**Uni. Medida** SV - SERVICOS

---

2107 - PROGRAMA DE QUALIFICACAO DA ASSISTENCIA FARMACEUTICA -

**Implementação** 01 - DIRETA **Tipo 2** - ATIVIDADE

**Objetivo**

PROGRAMA DE QUALIFICACAO DA ASSISTENCIA FARMACEUTICA -QUALIFAR-SUS

**Uni. Medida** SV - SERVICOS

---

### PROGRAMA 0024 - CONSORCIO PUBLICO

---

2034 - ATIVIDADES DE CONSORCIO PUBLICO DE SAÚDE - CSPMA

**Implementação** 01 - DIRETA **Tipo 2** - ATIVIDADE

**Objetivo**

ATIVIDADES DE CONSORCIO PUBLICO DE SAÚDE - CSPMA

**Uni. Medida** SV - SERVICOS

---

### PROGRAMA 0026 - INFRAESTRUTURA RURAL

---

1017 - PAVIMENTACAO EM PEDRA TOSCA NAS COMUNIDADES RURAIS

**Implementação** 01 - DIRETA **Tipo 1** - PROJETO

**Objetivo**

PAVIMENTACAO EM PEDRA TOSCA NAS COMUNIDADES RURAIS

**Uni. Medida** SV - SERVICOS

---



# PREFEITURA MUNICIPAL DE MARCO

GOVERNO

RUA PRINCESA ISABEL

## Regionalização das Ações

Período de 2026 à 2029

---

1022 - CONSTRUCAO DE BUEIROS NAS ESTRADAS VICINAIS

**Implementação** 01 - DIRETA **Tipo** 1 - PROJETO

**Objetivo**

CONSTRUCAO DE BUEIROS NAS ESTRADAS VICINAIS

**Uni. Medida** OB - OBRAS E INSTALACOES

---

1048 - CONSTRUCAO, REFORMA E AMPLIAÇÃO DE PASSAGENS MOLHADAS

**Implementação** 01 - DIRETA **Tipo** 1 - PROJETO

**Objetivo**

CONSTRUCAO, REFORMA E AMPLIAÇÃO DE PASSAGENS MOLHADAS

**Uni. Medida** OB - OBRAS E INSTALACOES

---

1049 - REFORMA E AMPLIAÇÃO DE BUEIROS

**Implementação** 01 - DIRETA **Tipo** 1 - PROJETO

**Objetivo**

REFORMA E AMPLIAÇÃO DE BUEIROS

**Uni. Medida** OB - OBRAS E INSTALACOES

---

### PROGRAMA 0151 - PROGRAMA PREVIDENCIARIO DO SERVIDOR

---

2009 - BENEFÍCIOS A INATIVOS E PENSIONISTAS

**Implementação** 01 - DIRETA **Tipo** 2 - ATIVIDADE

**Objetivo**

BENEFÍCIOS A INATIVOS E PENSIONISTAS

**Uni. Medida** SV - SERVICOS

---

### PROGRAMA 0301 - DESENVOLVIMENTO DA EDUCACAO BASICA

---

2013 - GERENCIAMENTO E MANUT. ADMINISTRATIVO DO FUNDO DE EDUCACAO

**Implementação** 01 - DIRETA **Tipo** 2 - ATIVIDADE

**Objetivo**

GERENCIAMENTO E MANUT. ADMINISTRATIVO DO FUNDO DE EDUCACAO

**Uni. Medida** SV - SERVICOS

---



# PREFEITURA MUNICIPAL DE MARCO

GOVERNO

RUA PRINCESA ISABEL

## Regionalização das Ações

Período de 2026 à 2029

---

2016 - GERENCIAMENTO E MANUTENÇÃO DA REDE DE ENSINO FUNDAMENTAL -

**Implementação** 01 - DIRETA **Tipo** 2 - ATIVIDADE

**Objetivo**

GERENCIAMENTO E MANUTENÇÃO DA REDE DE ENSINO FUNDAMENTAL - FME

**Uni. Medida** SV - SERVICOS

---

2024 - PROGRAMA DE EDUCAÇÃO ESPECIAL

**Implementação** 01 - DIRETA **Tipo** 2 - ATIVIDADE

**Objetivo**

PROGRAMA DE EDUCAÇÃO ESPECIAL

**Uni. Medida** SV - SERVICOS

---

2070 - MANUTENCAO DO PROGRAMA DE SALARIO EDUCACAO

**Implementação** 01 - DIRETA **Tipo** 2 - ATIVIDADE

**Objetivo**

MANUTENCAO DO PROGRAMA DE SALARIO EDUCACAO

**Uni. Medida** SV - SERVICOS

---

2071 - MANUTENCAO DO PROGRAMA BRASIL CARINHOSO

**Implementação** 01 - DIRETA **Tipo** 2 - ATIVIDADE

**Objetivo**

MANUTENCAO DO PROGRAMA BRASIL CARINHOSO

**Uni. Medida** SV - SERVICOS

---

2091 - REMUNERAÇÃO DO MAGISTÉRIO ENSINO FUNDAMENTAL - FUNDEB 70%

**Implementação** 01 - DIRETA **Tipo** 2 - ATIVIDADE

**Objetivo**

REMUNERAÇÃO DO MAGISTÉRIO ENSINO FUNDAMENTAL - FUNDEB 70%

**Uni. Medida** SV - SERVICOS

---

2095 - MANUTENÇÃO DAS ATIVIDADES DA EDUCAÇÃO DE JOVENS E ADULTOS

**Implementação** 01 - DIRETA **Tipo** 2 - ATIVIDADE

**Objetivo**

MANUTENÇÃO DAS ATIVIDADES DA EDUCAÇÃO DE JOVENS E ADULTOS EJA - FUNDEB 70%

**Uni. Medida** SV - SERVICOS



# PREFEITURA MUNICIPAL DE MARCO

GOVERNO

RUA PRINCESA ISABEL

## Regionalização das Ações

Período de 2026 à 2029

---

### PROGRAMA 0377 - SANEAMENTO GERAL

1021 - AMPLIACAO DO SISTEMA DE ABASTECIMENTO DE AGUA

Implementação 01 - DIRETA Tipo 1 - PROJETO

#### Objetivo

AMPLIACAO DO SISTEMA DE ABASTECIMENTO DE AGUA

Uni. Medida SV - SERVICOS

2054 - FUNCIONAMENTO DO SISTEMA DE ABASTECIMENTO DE ÁGUA

Implementação 01 - DIRETA Tipo 2 - ATIVIDADE

#### Objetivo

FUNCIONAMENTO DO SISTEMA DE ABASTECIMENTO DE ÁGUA

Uni. Medida OB - OBRAS E INSTALACOES

---

### PROGRAMA 0451 - PAVIMENTACAO URBANA

1018 - CONSTRUCAO, CONSERV. E PAVI. DE VIAS E LOGRADOUROS

Implementação 01 - DIRETA Tipo 1 - PROJETO

#### Objetivo

CONSTRUCAO, CONSERV. E PAVI. DE VIAS E LOGRADOUROS

Uni. Medida SV - SERVICOS

---

### PROGRAMA 0601 - ADMINISTRANDO OS RECURSOS HIDRICOS

2056 - GERENCIAMENTO ADMINISTRATIVO DA SEC DE DESENVOLVIMENTO

Implementação 01 - DIRETA Tipo 2 - ATIVIDADE

#### Objetivo

GERENCIAMENTO ADMINISTRATIVO DA SEC DE DESENVOLVIMENTO ECONÔMICO, TECNOLOGIA E MEIO AMBIENTE

Uni. Medida SV - SERVICOS

---

### PROGRAMA 0037 - FORTALECIMENTO DO ENSINO FUNDAMENTAL

---



# PREFEITURA MUNICIPAL DE MARCO

GOVERNO

RUA PRINCESA ISABEL

## Regionalização das Ações

Período de 2026 à 2029

---

1002 - CONSTRUCAO, AMPLIACAO E REFORMA DE UNIDADES ESCOLARES DE

**Implementação** 01 - DIRETA **Tipo** 1 - PROJETO

**Objetivo**

CONSTRUCAO, AMPLIACAO E REFORMA DE UNIDADES ESCOLARES DE ENSINO FUNDAMENTAL

**Uni. Medida** OB - OBRAS E INSTALACOES

---

1034 - AQUISICAO DE VEICULOS E EQUIPAMENTOS ESCOLARES

**Implementação** 01 - DIRETA **Tipo** 1 - PROJETO

**Objetivo**

AQUISICAO DE VEICULOS E EQUIPAMENTOS ESCOLARES

**Uni. Medida** SV - SERVICOS

---

1044 - CONST.. REFORMA E AMPLIAÇÃO DE UNIDADES ESCOLARES ENSINO

**Implementação** 01 - DIRETA **Tipo** 1 - PROJETO

**Objetivo**

CONST.. REFORMA E AMPLIAÇÃO DE UNIDADES ESCOLARES ENSINO FUNDAMENTAL

**Uni. Medida** OB - OBRAS E INSTALACOES

---

2090 - FUNCIONAMENTO DA REDE DE ENSINO FUNDAMENTAL - FUNDEB 30%

**Implementação** 01 - DIRETA **Tipo** 2 - ATIVIDADE

**Objetivo**

FUNCIONAMENTO DA REDE DE ENSINO FUNDAMENTAL - FUNDEB 30%

**Uni. Medida** SV - SERVICOS

---

### PROGRAMA 1000 - BLOCO - PROJETOS

---

1010 - CONSTRUCAO DO CENTRO DE REFERENCIA DE ASSISTENCIA SOCIAL-

**Implementação** 01 - DIRETA **Tipo** 1 - PROJETO

**Objetivo**

CONSTRUCAO DO CENTRO DE REFERENCIA DE ASSISTENCIA SOCIAL-CRAS

**Uni. Medida** OB - OBRAS E INSTALACOES





# PREFEITURA MUNICIPAL DE MARCO

GOVERNO

RUA PRINCESA ISABEL

## Regionalização das Ações

Período de 2026 à 2029

---

1027 - AQUISIÇÃO DE VEÍCULOS E EQUIPAMENTOS

**Implementação** 01 - DIRETA **Tipo** 1 - PROJETO

**Objetivo**

AQUISIÇÃO DE VEÍCULOS E EQUIPAMENTOS

**Uni. Medida** SV - SERVIÇOS

---

2072 - EXECUÇÃO DE EMENDAS PARLAMENTARES

**Implementação** 01 - DIRETA **Tipo** 2 - ATIVIDADE

**Objetivo**

EXECUÇÃO DE EMENDAS PARLAMENTARES

**Uni. Medida** SV - SERVIÇOS

---

### PROGRAMA 1001 - BLOCO - PROGRAMAS

---

2068 - GESTÃO DESCENTRALIZADA DO SUAS - IGD-SUAS

**Implementação** 01 - DIRETA **Tipo** 2 - ATIVIDADE

**Objetivo**

GESTÃO DESCENTRALIZADA DO SUAS - IGD-SUAS

**Uni. Medida** SV - SERVIÇOS

---

2076 - PRIMEIRA INFÂNCIA NO SUAS - PROGRAMA CRIANÇA FELIZ.

**Implementação** 01 - DIRETA **Tipo** 2 - ATIVIDADE

**Objetivo**

PRIMEIRA INFÂNCIA NO SUAS - PROGRAMA CRIANÇA FELIZ.

**Uni. Medida** SV - SERVIÇOS

---

### PROGRAMA 1003 - BLOCO - BENEFÍCIOS

---

2043 - GESTÃO DE BENEFÍCIOS EVENTUAIS

**Implementação** 01 - DIRETA **Tipo** 2 - ATIVIDADE

**Objetivo**

GESTÃO DE BENEFÍCIOS EVENTUAIS

**Uni. Medida** SV - SERVIÇOS

---

### PROGRAMA 5018 - ENFRENTAMENTO COVID 19

---



# PREFEITURA MUNICIPAL DE MARCO

GOVERNO

RUA PRINCESA ISABEL

## Regionalização das Ações

Período de 2026 à 2029

---

2086 - ACAO SAUDE PARA ENFRENTAMENTO DA COVID 19

**Implementação** 01 - DIRETA **Tipo** 2 - ATIVIDADE

**Objetivo**

ACAO SAUDE PARA ENFRENTAMENTO DA COVID 19

**Uni. Medida** SV - SERVICOS

---

2087 - ACOES DA ASSISTENCIA SOCIAL PARA ENFRENTAMENTO DA COVID 19

**Implementação** 01 - DIRETA **Tipo** 2 - ATIVIDADE

**Objetivo**

ACOES DA ASSISTENCIA SOCIAL PARA ENFRENTAMENTO DA COVID 19

**Uni. Medida** SV - SERVICOS

---

### PROGRAMA 0003 - TRANSITO MUNICIPAL

---

1040 - CONSTRUCAO DA SEDE DA AUTARQUIA MUNICIPAL DE TRANSITO DE

**Implementação** 01 - DIRETA **Tipo** 1 - PROJETO

**Objetivo**

CONSTRUCAO DA SEDE DA AUTARQUIA MUNICIPAL DE TRANSITO DE MARCO

**Uni. Medida** OB - OBRAS E INSTALACOES

---

2084 - FUNCIONAMENTO DA AUTARQUIA MUNICIPAL DE TRANSITO

**Implementação** 01 - DIRETA **Tipo** 2 - ATIVIDADE

**Objetivo**

FUNCIONAMENTO DA AUTARQUIA MUNICIPAL DE TRANSITO

**Uni. Medida** SV - SERVICOS

---

### PROGRAMA 0004 - PARCERIAS COM ENTIDADES

---

2002 - GERENCIAMENTO ADMINISTRATIVO DO GABINETE DO PREFEITO

**Implementação** 01 - DIRETA **Tipo** 2 - ATIVIDADE

**Objetivo**

GERENCIAMENTO ADMINISTRATIVO DO GABINETE DO PREFEITO

**Uni. Medida** SV - SERVICOS

---



# PREFEITURA MUNICIPAL DE MARCO

GOVERNO

RUA PRINCESA ISABEL

## Regionalização das Ações

Período de 2026 à 2029

---

2003 - DIVULGAÇÃO E PROMOÇÃO DO MUNICÍPIO

**Implementação** 01 - DIRETA **Tipo** 2 - ATIVIDADE

**Objetivo**

DIVULGAÇÃO E PROMOÇÃO DO MUNICÍPIO

**Uni. Medida** SV - SERVICOS

---

2004 - CONVÊNIOS COM ENTIDADES PÚBLICAS OU PRIVADAS COM O INTUITO

**Implementação** 01 - DIRETA **Tipo** 2 - ATIVIDADE

**Objetivo**

CONVÊNIOS COM ENTIDADES PÚBLICAS OU PRIVADAS COM O INTUITO DE OBTER COOPERAÇÃO

**Uni. Medida** SV - SERVICOS

---

### PROGRAMA 0007 - TRANSPORTE ESCOLAR

---

2015 - TRANSPORTE ESCOLAR ENSINO FUNDAMENTAL

**Implementação** 01 - DIRETA **Tipo** 2 - ATIVIDADE

**Objetivo**

TRANSPORTE ESCOLAR ENSINO FUNDAMENTAL

**Uni. Medida** SV - SERVICOS

---

2018 - TRANSPORTE ESCOLAR UNIVERSITÁRIO

**Implementação** 01 - DIRETA **Tipo** 2 - ATIVIDADE

**Objetivo**

TRANSPORTE ESCOLAR UNIVERSITÁRIO

**Uni. Medida** SV - SERVICOS

---

2019 - TRANSPORTE ESCOLAR DOS ALUNOS DO ENSINO INFANTIL

**Implementação** 01 - DIRETA **Tipo** 2 - ATIVIDADE

**Objetivo**

TRANSPORTE ESCOLAR DOS ALUNOS DO ENSINO INFANTIL

**Uni. Medida** SV - SERVICOS

---

### PROGRAMA 0008 - EDUCACAO INFANTIL

---



# PREFEITURA MUNICIPAL DE MARCO

GOVERNO

RUA PRINCESA ISABEL

## Regionalização das Ações

Período de 2026 à 2029

---

1047 - CONST., REFORMA E AMPLIAÇÃO DE UNIDADES ESCOLARES DE

**Implementação** 01 - DIRETA **Tipo** 1 - PROJETO

**Objetivo**

CONST., REFORMA E AMPLIAÇÃO DE UNIDADES ESCOLARES DE EDUCAÇÃO INFANTIL

**Uni. Medida** OB - OBRAS E INSTALACOES

---

2021 - GERENCIAMENTO E MANUTENÇÃO DA REDE DE ENSINO INFANTIL

**Implementação** 01 - DIRETA **Tipo** 2 - ATIVIDADE

**Objetivo**

GERENCIAMENTO E MANUTENÇÃO DA REDE DE ENSINO INFANTIL

**Uni. Medida** SV - SERVICOS

---

2092 - MANUTENÇÃO DO ENSINO INFANTIL - FUNDEB 30%

**Implementação** 01 - DIRETA **Tipo** 2 - ATIVIDADE

**Objetivo**

MANUTENÇÃO DO ENSINO INFANTIL - FUNDEB 30%

**Uni. Medida** SV - SERVICOS

---

2093 - REMUNERAÇÃO DOS PROFISSIONAIS DA REDE DE ENSINO INFANTIL -

**Implementação** 01 - DIRETA **Tipo** 2 - ATIVIDADE

**Objetivo**

REMUNERAÇÃO DOS PROFISSIONAIS DA REDE DE ENSINO INFANTIL - FUNDEB 70%

**Uni. Medida** SV - SERVICOS

---

2116 - APOIO TECNICO A INDÚSTRIA, CIÊNCIA E TECNOLOGIA

**Implementação** 01 - DIRETA **Tipo** 2 - ATIVIDADE

**Objetivo**

APOIO TECNICO A INDÚSTRIA, CIÊNCIA E TECNOLOGIA

**Uni. Medida** SV - SERVICOS

---

**PROGRAMA** 0015 - APOIO E PROTECAO A CRIANCA E AO ADOLESCENTE

---



# PREFEITURA MUNICIPAL DE MARCO

GOVERNO

RUA PRINCESA ISABEL

## Regionalização das Ações

Período de 2026 à 2029

---

2048 - FORTALECIMENTO DA POLÍTICA DE GARANTIA DE DIREITOS DA

**Implementação** 01 - DIRETA **Tipo** 2 - ATIVIDADE

**Objetivo**

FORTALECIMENTO DA POLÍTICA DE GARANTIA DE DIREITOS DA CRIANÇA E DO ADOLESCENTE

**Uni. Medida** SV - SERVICOS

---

2088 - PROJETO MARCO DE SABERES

**Implementação** 01 - DIRETA **Tipo** 2 - ATIVIDADE

**Objetivo**

PROJETO MARCO DE SABERES

**Uni. Medida** SV - SERVICOS

---

### PROGRAMA 0016 - PROJETOS DE INFRAESTRUTURA URBANA

---

1011 - CONSTRUCAO, AMPL. E RECUP. DE PRACAS PARQUES E JARDINS

**Implementação** 01 - DIRETA **Tipo** 1 - PROJETO

**Objetivo**

CONSTRUCAO, AMPL. E RECUP. DE PRACAS PARQUES E JARDINS

**Uni. Medida** OB - OBRAS E INSTALACOES

---

1012 - CONSTRUCAO DE CALCADAS E PASSEIOS PADRONIZADOS DO MUNICIPIO.

**Implementação** 01 - DIRETA **Tipo** 1 - PROJETO

**Objetivo**

CONSTRUCAO DE CALCADAS E PASSEIOS PADRONIZADOS DO MUNICIPIO.

**Uni. Medida** OB - OBRAS E INSTALACOES

---

1013 - MODERNIZACAO DO SISTEMA DE ILUMINACAO PUBLICA

**Implementação** 01 - DIRETA **Tipo** 1 - PROJETO

**Objetivo**

MODERNIZACAO DO SISTEMA DE ILUMINACAO PUBLICA

**Uni. Medida** OB - OBRAS E INSTALACOES

---



# PREFEITURA MUNICIPAL DE MARCO

GOVERNO

RUA PRINCESA ISABEL

## Regionalização das Ações

Período de 2026 à 2029

---

1014 - SINALIZACAO DA MALHA VIARIA URBANA

**Implementação** 01 - DIRETA **Tipo** 1 - PROJETO

**Objetivo**

SINALIZACAO DA MALHA VIARIA URBANA

**Uni. Medida** SV - SERVICOS

---

1015 - CONSTRUCAO DE RAMPAS DE ACESSIBILIDADE PARA IDOSOS EM LOCAIS

**Implementação** 01 - DIRETA **Tipo** 1 - PROJETO

**Objetivo**

CONSTRUCAO DE RAMPAS DE ACESSIBILIDADE PARA IDOSOS EM LOCAIS PUBLICOS

**Uni. Medida** OB - OBRAS E INSTALACOES

---

1016 - SISTEMA DE COLETA DE ESGOTAMENTO SANITARIO

**Implementação** 01 - DIRETA **Tipo** 1 - PROJETO

**Objetivo**

SISTEMA DE COLETA DE ESGOTAMENTO SANITARIO

**Uni. Medida** OB - OBRAS E INSTALACOES

---

1019 - CONSTRUCAO E AMPLIACAO DO ATERRO SANITARIO

**Implementação** 01 - DIRETA **Tipo** 1 - PROJETO

**Objetivo**

CONSTRUCAO E AMPLIACAO DO ATERRO SANITARIO

**Uni. Medida** OB - OBRAS E INSTALACOES

---

1020 - SANEAMENTO BASICO

**Implementação** 01 - DIRETA **Tipo** 1 - PROJETO

**Objetivo**

SANEAMENTO BASICO

**Uni. Medida** OB - OBRAS E INSTALACOES

---

1028 - CONSTRUCAO, REFORMA E AMPLIACAO DE PREDIOS PUBLICOS

**Implementação** 01 - DIRETA **Tipo** 1 - PROJETO

**Objetivo**

CONSTRUCAO, REFORMA E AMPLIACAO DE PREDIOS PUBLICOS

**Uni. Medida** OB - OBRAS E INSTALACOES

---



# PREFEITURA MUNICIPAL DE MARCO

GOVERNO

RUA PRINCESA ISABEL

## Regionalização das Ações

Período de 2026 à 2029

---

1030 - PAVIMENTACAO ASFALTICA NO MUNICIPIO

**Implementação** 01 - DIRETA **Tipo** 1 - PROJETO

**Objetivo**

PAVIMENTACAO ASFALTICA NO MUNICIPIO

**Uni. Medida** OB - OBRAS E INSTALACOES

---

1031 - Reforma do Estádio Municipal Francisco Aguiar no Município

**Implementação** 01 - DIRETA **Tipo** 1 - PROJETO

**Objetivo**

REFORMA DO ESTÁDIO MUNICIPAL FRANCISCO AGUIAR NO MUNICÍPIO DE MARCO/CE

**Uni. Medida** SV - SERVICOS

---

1038 - CONSTRUCAO DE ARENINHAS

**Implementação** 01 - DIRETA **Tipo** 1 - PROJETO

**Objetivo**

CONSTRUCAO DE ARENINHAS

**Uni. Medida** OB - OBRAS E INSTALACOES

---

1039 - CONSTRUCAO DE PRACAS DE ESPORTE

**Implementação** 01 - DIRETA **Tipo** 1 - PROJETO

**Objetivo**

CONSTRUCAO DE PRACAS DE ESPORTE

**Uni. Medida** OB - OBRAS E INSTALACOES

---

1043 - CONST.. REFORMA E AMPLIAÇÃO DE UNIDADES ESCOLARES DE ENSINO

**Implementação** 01 - DIRETA **Tipo** 1 - PROJETO

**Objetivo**

CONST.. REFORMA E AMPLIAÇÃO DE UNIDADES ESCOLARES DE ENSINO INFANTIL

**Uni. Medida** OB - OBRAS E INSTALACOES

---

**PROGRAMA** 0201 - SERVICOS EM SAUDE

---



# PREFEITURA MUNICIPAL DE MARCO

GOVERNO

RUA PRINCESA ISABEL

## Regionalização das Ações

Período de 2026 à 2029

---

2031 - GERENCIAMENTO ADMINISTRATIVO DO FUNDO MUNICIPAL DE SAÚDE

**Implementação** 01 - DIRETA **Tipo** 2 - ATIVIDADE

**Objetivo**

GERENCIAMENTO ADMINISTRATIVO DO FUNDO MUNICIPAL DE SAÚDE

**Uni. Medida** SV - SERVICOS

---

2033 - GESTÃO DOS SERVIÇOS DE ATENÇÃO SECUNDARIA

**Implementação** 01 - DIRETA **Tipo** 2 - ATIVIDADE

**Objetivo**

GESTÃO DOS SERVIÇOS DE ATENÇÃO SECUNDARIA

**Uni. Medida** SV - SERVICOS

---

2035 - ASSISTÊNCIA FARMACÊUTICA - BASICO

**Implementação** 01 - DIRETA **Tipo** 2 - ATIVIDADE

**Objetivo**

ASSISTÊNCIA FARMACÊUTICA - BASICO

**Uni. Medida** SV - SERVICOS

---

2110 - ASSISTÊNCIA FARMACÊUTICA - ESTRATEGICO

**Implementação** 01 - DIRETA **Tipo** 2 - ATIVIDADE

**Objetivo**

ASSISTÊNCIA FARMACÊUTICA - ESTRATEGICO

**Uni. Medida** SV - SERVICOS

---

2111 - ASSISTÊNCIA FARMACÊUTICA - ESPECIALIZADO

**Implementação** 01 - DIRETA **Tipo** 2 - ATIVIDADE

**Objetivo**

ASSISTÊNCIA FARMACÊUTICA - ESPECIALIZADO

**Uni. Medida** SV - SERVICOS

---

2112 - EDUCAÇÃO PERMANENTE DA SAÚDE

**Implementação** 01 - DIRETA **Tipo** 2 - ATIVIDADE

**Objetivo**

EDUCAÇÃO PERMANENTE DA SAÚDE

**Uni. Medida** SV - SERVICOS





# PREFEITURA MUNICIPAL DE MARCO

GOVERNO

RUA PRINCESA ISABEL

## Regionalização das Ações

Período de 2026 à 2029

---

2113 - MANUTENÇÃO DO CONSELHO MUNICIPAL DE SAÚDE

**Implementação** 01 - DIRETA **Tipo** 2 - ATIVIDADE

**Objetivo**

MANUTENÇÃO DO CONSELHO MUNICIPAL DE SAÚDE

**Uni. Medida** FM - FAMÍLIAS

---

### PROGRAMA 0302 - APOIO AO ENSINO MEDIO E SUPERIOR

---

2017 - APOIO AO ENSINO MÉDIO

**Implementação** 01 - DIRETA **Tipo** 2 - ATIVIDADE

**Objetivo**

APOIO AO ENSINO MÉDIO

**Uni. Medida** SV - SERVICOS

---

### PROGRAMA 0999 - RESERVA DE CONTINGENCIA

---

9001 - RESERVA DE CONTINGENCIA

**Implementação** 01 - DIRETA **Tipo** 9 - OUTROS

**Objetivo**

RESERVA DE CONTINGENCIA

**Uni. Medida** SV - SERVICOS

---

### PROGRAMA 1002 - BLOCO - APRIMORAMENTO DA GESTAO DO SUAS

---

2042 - GESTÃO DESCENTRALIZADA DO PROGRAMA BOLSA FAMÍLIA

**Implementação** 01 - DIRETA **Tipo** 2 - ATIVIDADE

**Objetivo**

GESTÃO DESCENTRALIZADA DO PROGRAMA BOLSA FAMÍLIA

**Uni. Medida** SV - SERVICOS

---

2117 - PROGRAMA PROCADSUAS

**Implementação** 01 - DIRETA **Tipo** 2 - ATIVIDADE

**Objetivo**

PROGRAMA PROCADSUAS

**Uni. Medida** SV - SERVICOS



# PREFEITURA MUNICIPAL DE MARCO

GOVERNO

RUA PRINCESA ISABEL

## Relação Geral das Ações Período de 2026 à 2029

### FUNÇÕES

#### 01 LEGISLATIVA

AÇÕES	2026	2027	2028	2029
1001 CONSTRUCAO, REFORMA E AMPLIACAO DA SEDE CAMARA MUNICIPAL	1.010.669,00	1.111.735,90	1.222.909,49	1.345.200,44
2001 GERENCIAMENTO ADMINISTRATIVO DO LEGISLATIVO MUNICIPAL	4.269.331,00	4.696.264,10	5.165.890,51	5.682.479,56
<b>TOTAL</b>	<b>5.280.000,00</b>	<b>5.808.000,00</b>	<b>6.388.800,00</b>	<b>7.027.680,00</b>

#### 04 ADMINISTRACAO

AÇÕES	2026	2027	2028	2029
2002 GERENCIAMENTO ADMINISTRATIVO DO GABINETE DO PREFEITO	2.379.027,74	2.616.930,51	2.878.623,56	3.166.485,92
2003 DIVULGAÇÃO E PROMOÇÃO DO MUNICÍPIO	60.621,19	66.683,31	73.351,64	80.686,80
2004 CONVÊNIOS COM ENTIDADES PÚBLICAS OU PRIVADAS COM O INTUITO DE OBTER COOPERAÇÃO	24.200,00	26.620,00	29.282,00	32.210,20
2006 REALIZAÇÃO DE CURSOS PARA SERVIDORES PÚBLICOS	6.257,76	6.883,53	7.571,89	8.329,07
2007 REALIZAÇÃO DE CAD. IMOB E ECON DO MUNIC, BEM COMO A PLANTA GENÉRICA DE VALORES	126.810,65	139.491,72	153.440,89	168.784,98
2008 GERENCIAMENTO E MANUTENÇÃO DA SEC MUNICIPAL DE PLANEJAMENTO, ADM. E FINANÇAS	4.114.928,04	4.526.420,84	4.979.062,92	5.476.969,22
2009 BENEFÍCIOS A INATIVOS E PENSIONISTAS	843.124,03	927.436,43	1.020.180,08	1.122.198,08
2011 CONTRIBUIÇÃO PARA FORMAÇÃO DO PASEP	724.077,98	796.485,78	876.134,36	963.747,79
2069 MANUTENCAO CONVENIO C/EXERCITO BRASILEIRO - MANUTENCAO TIRO DE GUERRA	166.004,34	182.604,78	200.865,26	220.951,78
2079 GERENCIAMENTO DA SECRETARIA DE TRANSPARÊNCIA E CONTROLE	362.861,81	399.147,99	439.062,79	482.969,07
2082 MANUTENCAO DO FUNDO MUNICIPAL DO MEIO AMBIENTE	48.400,00	53.240,00	58.564,00	64.420,40
2094 PROGRAMA DE EDUCAÇÃO DE JOVENS E ADULTOS EJA - FUNDEB 30%	22.839,78	25.123,76	27.636,14	30.399,75
2099 GERENCIAMENTO ADMINISTRATIVO DA GUARDA CIVIL MUNICIPAL	1.853.845,40	2.039.229,94	2.243.152,93	2.467.468,23
2100 PROGRAMA DE APOIO AO COMÉRCIO E SERVIÇO	183.920,00	202.312,00	222.543,20	244.797,52
2101 PROGRAMA DE APOIO A INDÚSTRIA, CIÊNCIA E TECNOLOGIA	183.920,00	202.312,00	222.543,20	244.797,52
2106 PROGRAMA DE APOIO AO AGRONEGOCIO	1.112.431,10	1.223.674,21	1.346.041,63	1.480.645,79
<b>TOTAL</b>	<b>12.213.269,82</b>	<b>13.434.596,80</b>	<b>14.778.056,48</b>	<b>16.255.862,13</b>

#### 08 ASSISTENCIA SOCIAL

AÇÕES	2026	2027	2028	2029
1010 CONSTRUCAO DO CENTRO DE REFERENCIA DE ASSISTENCIA SOCIAL-CRAS	1.122,50	1.234,74	1.358,22	1.494,04
1027 AQUISICAO DE VEICULOS E EQUIPAMENTOS	1.023,00	1.125,30	1.237,83	1.361,61
2005 MANUTENÇÃO DAS ATIVIDADES DA DEFESA CIVIL	98.146,17	107.960,79	118.756,86	130.632,55
2037 GESTÃO ADMINISTRATIVA DO SEC DE ASSISTENCIA SOCIAL	2.501.706,32	2.751.876,95	3.027.064,64	3.329.771,11
2038 MANUTENCAO E FUNCIONAMENTO DO CONSELHO TUTELAR	263.674,34	290.041,78	319.045,96	350.950,55
2039 BLOCO DA PROTEÇÃO SOCIAL BÁSICA	1.538.875,89	1.692.763,48	1.862.039,82	2.048.243,81
2040 FORTALECIMENTO DO CONTROLE SOCIAL (CMAS)	1.052.568,24	1.157.825,07	1.273.607,57	1.400.968,33
2041 EXECUÇÃO DE EMENDAS PARLAMENTARES PARA A ASSISTÊNCIA SOCIAL	88.000,00	96.800,00	106.480,00	117.128,00
2042 GESTÃO DESCENTRALIZADA DO PROGRAMA BOLSA FAMÍLIA	148.041,99	162.846,19	179.130,81	197.043,89
2043 GESTÃO DE BENEFÍCIOS EVENTUAIS	491.700,00	540.870,00	594.957,00	654.452,70
2046 BLOCO DA PROTEÇÃO SOCIAL ESPECIAL	823.004,19	905.304,61	995.835,07	1.095.418,58
2048 FORTALECIMENTO DA POLÍTICA DE GARANTIA DE DIREITOS DA CRIANÇA E DO ADOLESCENTE	253.766,21	279.142,83	307.057,11	337.762,82
2068 GESTÃO DESCENTRALIZADA DO SUAS - IGD-SUAS	241.768,78	265.945,66	292.540,22	321.794,25



# PREFEITURA MUNICIPAL DE MARCO

GOVERNO

RUA PRINCESA ISABEL

## Relação Geral das Ações Período de 2026 à 2029

### FUNÇÕES

#### ASSISTENCIA SOCIAL

AÇÕES	2026	2027	2028	2029
2072 EXECUÇÃO DE EMENDAS PARLAMENTARES	56.875,85	62.563,44	68.819,78	75.701,76
2074 GESTÃO ADMINISTRATIVA DO FUNDO DE ASSISTENCIA SOCIAL	1.300.159,78	1.430.175,76	1.573.193,34	1.730.512,67
2076 PRIMEIRA INFÂNCIA NO SUAS - PROGRAMA CRIANÇA FELIZ.	592.040,41	651.244,45	716.368,89	788.005,78
2077 MANUTENÇÃO DOS CONSELHOS VINCULADOS À ASSISTENCIA SOCIAL	27.258,00	29.983,80	32.982,18	36.280,40
2078 AÇÕES DE FORTALECIMENTO DA POLÍTICA DE IGUALDADE RACIAL	66.000,00	72.600,00	79.860,00	87.846,00
2080 MANUTENÇÃO DA COZINHA COMUNITARIA	293.057,51	322.363,26	354.599,59	390.059,55
2083 FORTALECIMENTO DA POLÍTICA DE GARANTIA DE DIREITOS DA PESSOA IDOSA	98.118,90	107.930,79	118.723,87	130.596,26
2088 PROJETO MARCO DE SABERES	499.367,00	549.303,70	604.234,07	664.657,48
2117 PROGRAMA PROCADSUAS	66.000,00	72.600,00	79.860,00	87.846,00
<b>TOTAL</b>	<b>10.502.275,08</b>	<b>11.552.502,59</b>	<b>12.707.752,85</b>	<b>13.978.528,13</b>

### 10 SAUDE

AÇÕES	2026	2027	2028	2029
1006 REFORMA E AMPLIACAO DAS UBS	1.172.922,52	1.290.214,77	1.419.236,25	1.561.159,87
1007 CONSTRUCAO, REFORMA E APARELHAMENTO DO HOSPITAL	1.167.934,29	1.284.727,72	1.413.200,50	1.554.520,55
1035 AQUISICAO DE AMBULANCIAS	504.570,01	555.027,01	610.529,71	671.582,68
1037 CONTRATAÇÃO DE ACADEMIA DE SAUDE	6.600,00	7.260,00	7.986,00	8.784,60
2031 GERENCIAMENTO ADMINISTRATIVO DO FUNDO MUNICIPAL DE SAÚDE	4.223.528,35	4.645.881,19	5.110.469,31	5.621.516,24
2032 GESTÃO DOS SERVIÇOS DE ATENÇÃO PRIMARIA	12.563.159,41	13.819.475,35	15.201.422,89	16.721.565,18
2033 GESTÃO DOS SERVIÇOS DE ATENÇÃO SECUNDARIA	13.838.040,48	15.221.844,53	16.744.028,98	18.418.431,88
2034 ATIVIDADES DE CONSORCIO PUBLICO DE SAÚDE - CSPMA	625.361,89	687.898,08	756.687,89	832.356,68
2035 ASSISTÊNCIA FARMACÊUTICA - BASICO	101.812,03	111.993,23	123.192,56	135.511,81
2036 MANUTENÇÃO DAS AÇÕES E SERVIÇOS DE VIGILANCIA SANITÁRIA	452.017,24	497.218,96	546.940,86	601.634,94
2086 AÇAO SAUDE PARA ENFRENTAMENTO DA COVID 19	8.590,03	9.449,04	10.393,94	11.433,33
2087 ACOES DA ASSISTENCIA SOCIAL PARA ENFRENTAMENTO DA COVID 19	11.820,09	13.002,10	14.302,31	15.732,55
2104 MANUT. DAS AÇÕES E SERVIÇOS DE VIGILÂNCIA EPIDEMIOLÓGICA	895.617,15	985.178,87	1.083.696,75	1.192.066,43
2105 PROGRAMA DE ALIMENTAÇÃO E NUTRIÇÃO	193.600,00	212.960,00	234.256,00	257.681,60
2107 PROGRAMA DE QUALIFICACAO DA ASSISTENCIA FARMACEUTICA -QUALIFAR-SUS	66.550,00	73.205,00	80.525,50	88.578,05
2110 ASSISTÊNCIA FARMACÊUTICA - ESTRATEGICO	96.800,00	106.480,00	117.128,00	128.840,80
2111 ASSISTÊNCIA FARMACÊUTICA - ESPECIALIZADO	121.000,00	133.100,00	146.410,00	161.051,00
2112 EDUCAÇÃO PERMANENTE DA SAÚDE	205.700,00	226.270,00	248.897,00	273.786,70
2113 MANUTENÇÃO DO CONSELHO MUNICIPAL DE SAÚDE	90.750,00	99.825,00	109.807,50	120.788,25
2114 MANUTENÇÃO DAS AÇÕES E SERVIÇOS DE VIGILANCIA EM SAÚDE	2.697.090,00	2.966.799,00	3.263.478,90	3.589.826,79
<b>TOTAL</b>	<b>39.043.463,50</b>	<b>42.947.809,85</b>	<b>47.242.590,84</b>	<b>51.966.849,92</b>

### 12 EDUCACAO

AÇÕES	2026	2027	2028	2029
1002 CONSTRUCAO, AMPLIACAO E REFORMA DE UNIDADES ESCOLARES DE ENSINO FUNDAMENTAL	1.815.000,00	1.996.500,00	2.196.150,00	2.415.765,00
1034 AQUISICAO DE VEICULOS E EQUIPAMENTOS ESCOLARES	1.582.185,01	1.740.403,51	1.914.443,86	2.105.888,25



# PREFEITURA MUNICIPAL DE MARCO

GOVERNO

RUA PRINCESA ISABEL

## Relação Geral das Ações Período de 2026 à 2029

### FUNÇÕES

#### EDUCACAO

AÇÕES	2026	2027	2028	2029
1044 CONST.. REFORMA E AMPLIAÇÃO DE UNIDADES ESCOLARES ENSINO FUNDAMENTAL	11.812.431,38	12.993.674,52	14.293.041,97	15.722.346,16
1047 CONST., REFORMA E AMPLIAÇÃO DE UNIDADES ESCOLARES DE EDUCAÇÃO INFANTIL	3.025.000,00	3.327.500,00	3.660.250,00	4.026.275,00
2013 GERENCIAMENTO E MANUT. ADMINISTRATIVO DO FUNDO DE EDUCACAO	4.026.325,48	4.428.958,03	4.871.853,83	5.359.039,21
2014 PROGRAMA DE ALIMENTAÇÃO ESCOLAR ENSINO FUNDAMENTAL	602.367,56	662.604,31	728.864,74	801.751,22
2015 TRANSPORTE ESCOLAR ENSINO FUNDAMENTAL	168.063,70	184.870,07	203.357,07	223.692,78
2016 GERENCIAMENTO E MANUTENÇÃO DA REDE DE ENSINO FUNDAMENTAL - FME	441.209,56	485.330,52	533.863,57	587.249,92
2017 APOIO AO ENSINO MÉDIO	2.335.608,77	2.569.169,65	2.826.086,61	3.108.695,27
2018 TRANSPORTE ESCOLAR UNIVERSITÁRIO	951.066,79	1.046.173,47	1.150.790,81	1.265.869,89
2019 TRANSPORTE ESCOLAR DOS ALUNOS DO ENSINO INFANTIL	115.046,24	126.550,86	139.205,95	153.126,54
2020 PROGRAMA ALIMENTAÇÃO PRÉ-ESCOLAR	203.079,01	223.386,91	245.725,60	270.298,16
2021 GERENCIAMENTO E MANUTENÇÃO DA REDE DE ENSINO INFANTIL	379.324,59	417.257,05	458.982,76	504.881,03
2022 PROGRAMA ALIMENTAÇÃO ESCOLAR DO EJA	28.461,14	31.307,25	34.437,97	37.881,77
2023 FUNCIONAMENTO DO PROGRAMA BRASIL ALFABETIZADO	11.063,03	12.169,33	13.386,27	14.724,89
2024 PROGRAMA DE EDUCAÇÃO ESPECIAL	26.181,86	28.800,04	31.680,05	34.848,05
2070 MANUTENCAO DO PROGRAMA DE SALARIO EDUCACAO	1.219.788,39	1.341.767,23	1.475.943,96	1.623.538,35
2071 MANUTENCAO DO PROGRAMA BRASIL CARINHOSO	109.586,07	120.544,68	132.599,14	145.859,06
2090 FUNCIONAMENTO DA REDE DE ENSINO FUNDAMENTAL - FUNDEB 30%	9.188.166,16	10.106.982,78	11.117.681,06	12.229.449,16
2091 REMUNERAÇÃO DO MAGISTÉRIO ENSINO FUNDAMENTAL - FUNDEB 70%	24.219.379,12	26.641.317,03	29.305.448,73	32.235.993,61
2092 MANUTENÇÃO DO ENSINO INFANTIL - FUNDEB 30%	2.517.857,65	2.769.643,42	3.046.607,76	3.351.268,53
2093 REMUNERAÇÃO DOS PROFISSIONAIS DA REDE DE ENSINO INFANTIL - FUNDEB 70%	11.918.503,82	13.110.354,20	14.421.389,62	15.863.528,58
2095 MANUTENÇÃO DAS ATIVIDADES DA EDUCAÇÃO DE JOVENS E ADULTOS EJA - FUNDEB 70%	42.644,69	46.909,16	51.600,07	56.760,08
2096 PROGRAMA DE ALIMENTAÇÃO ESCOLAR - CRECHE	484.000,00	532.400,00	585.640,00	644.204,00
2097 PROGRAMA DE ALIMENTAÇÃO ESCOLAR - AEE	121.000,00	133.100,00	146.410,00	161.051,00
2116 APOIO TECNICO A INDÚSTRIA, CIÊNCIA E TECNOLOGIA	208.560,00	229.416,00	252.357,60	277.593,36
<b>TOTAL</b>	<b>77.551.900,01</b>	<b>85.307.090,01</b>	<b>93.837.799,01</b>	<b>103.221.578,91</b>

### 13 CULTURA

AÇÕES	2026	2027	2028	2029
2060 GERENCIAMENTO ADMINISTRATIVO DA CULTURA	295.420,16	324.962,17	357.458,39	393.204,23
2061 APOIO A DIFUSÃO CULTURAL	206.270,76	226.897,83	249.587,62	274.546,38
2062 REALIZAÇÃO DE FESTEJOS E EVENTOS CULTURAIS	718.318,79	790.150,67	869.165,73	956.082,31
2063 INCENTIVO AO ARTESANATO LOCAL	50.858,21	55.944,04	61.538,44	67.692,28
2064 MANUTENCAO DA BANDA DE MÚSICA MUNICIPAL	384.818,23	423.300,05	465.630,05	512.193,06
2089 POLITICA NACIONAL ALDIR BLANC III	326.796,09	359.475,69	395.423,26	434.965,59
<b>TOTAL</b>	<b>1.982.482,23</b>	<b>2.180.730,45</b>	<b>2.398.803,49</b>	<b>2.638.683,84</b>



# PREFEITURA MUNICIPAL DE MARCO

GOVERNO

RUA PRINCESA ISABEL

## Relação Geral das Ações Período de 2026 à 2029

### FUNÇÕES

#### 15 URBANISMO

AÇÕES	2026	2027	2028	2029
1011 CONSTRUCAO, AMPL. E RECUP. DE PRACAS PARQUES E JARDINS	671.000,00	738.100,00	811.910,00	893.101,00
1012 CONSTRUCAO DE CALCADAS E PASSEIOS PADRONIZADOS DO MUNICIPIO.	24.200,00	26.620,00	29.282,00	32.210,20
1013 MODERNIZACAO DO SISTEMA DE ILUMINACAO PUBLICA	60.500,00	66.550,00	73.205,00	80.525,50
1014 SINALIZACAO DA MALHA VIARIA URBANA	60.500,00	66.550,00	73.205,00	80.525,50
1015 CONSTRUCAO DE RAMPAS DE ACESSIBILIDADE PARA IDOSOS EM LOCAIS PUBLICOS	12.100,00	13.310,00	14.641,00	16.105,10
1016 SISTEMA DE COLETA DE ESGOTAMENTO SANITARIO	2.420.000,00	2.662.000,00	2.928.200,00	3.221.020,00
1017 PAVIMENTACAO EM PEDRA TOSCA NAS COMUNIDADES RURAIS	1.265.000,00	1.391.500,00	1.530.650,00	1.683.715,00
1018 CONSTRUCAO, CONSERV. E PAVI. DE VIAS E LOGRADOUROS	1.159.185,68	1.275.104,24	1.402.614,67	1.542.876,13
1019 CONSTRUCAO E AMPLIACAO DO ATERRO SANITARIO	165.000,00	181.500,00	199.650,00	219.615,00
1020 SANEAMENTO BASICO	618.724,70	680.597,17	748.656,89	823.522,58
1022 CONSTRUCAO DE BUEIROS NAS ESTRADAS VICINAIS	121.000,00	133.100,00	146.410,00	161.051,00
1025 CONSTRUCAO, AMPL. E REFORMA DE ACUDES E PORCOS PROFUNDO	13.200,00	14.520,00	15.972,00	17.569,20
1028 CONSTRUCAO, REFORMA E AMPLIACAO DE PREDIOS PUBLICOS	363.000,00	399.300,00	439.230,00	483.153,00
1030 PAVIMENTACAO ASFALTICA NO MUNICIPIO	2.827.612,39	3.110.373,63	3.421.410,99	3.763.552,09
1031 Reforma do Estádio Municipal Francisco Aguiar no Município de Marco/CE	1.118.061,29	1.229.867,41	1.352.854,15	1.488.139,57
1036 MANUTENCAO DO ABATEDOURO PUBLICO MUNICIPAL	246.914,88	271.606,36	298.767,00	328.643,70
1038 CONSTRUCAO DE ARENINHAS	1.210.000,00	1.331.000,00	1.464.100,00	1.610.510,00
1039 CONSTRUCAO DE PRACAS DE ESPORTE	847.000,00	931.700,00	1.024.870,00	1.127.357,00
1043 CONST.. REFORMA E AMPLIAÇÃO DE UNIDADES ESCOLARES DE ENSINO INFANTIL	10.666.141,04	11.732.755,14	12.906.030,65	14.196.633,72
1048 CONSTRUCAO, REFORMA E AMPLIAÇÃO DE PASSAGENS MOLHADAS	121.000,00	133.100,00	146.410,00	161.051,00
1049 REFORMA E AMPLIAÇÃO DE BUEIROS	169.400,00	186.340,00	204.974,00	225.471,40
2049 GERENCIAMENTO ADMINISTRATIVA DA SECRETARIA DE INFRAESTRUTURA	10.173.470,77	11.190.817,85	12.309.899,63	13.540.889,59
2050 MANUTENÇÃO DOS SERVIÇOS DE LIMPEZA PÚBLICA	1.825.391,23	2.007.930,35	2.208.723,38	2.429.595,72
2051 MANUTENÇÃO DOS SERVIÇOS DE UTILIDADE PÚBLICA	1.156.989,78	1.272.688,76	1.399.957,63	1.539.953,40
2052 CONSERVAÇÃO DE VIAS E LOGRADOUROS PUBLICOS	343.975,87	378.373,46	416.210,81	457.831,89
2053 MANUTENÇÃO DOS SERVIÇOS PUBLICOS DE ILUMINAÇÃO PUBLICA	1.810.131,48	1.991.144,62	2.190.259,09	2.409.285,00
2055 MANUTENÇÃO E RECUPERAÇÃO DE ESTRADAS VICINAIS	2.394.784,28	2.634.262,71	2.897.688,98	3.187.457,88
2081 CONSORCIO PUBLICO DE MANEJO DE RESIDUOS SOLIDOS DA REGIAO LITORAL NORTE	440.000,00	484.000,00	532.400,00	585.640,00
2102 GERENCIAMENTO ADMINISTRATIVO DO DESPORTO	101.640,00	111.804,00	122.984,40	135.282,84
2108 MANUTENÇÃO E REVITALIZAÇÃO DE EQUIPAMENTOS PUBLICOS	36.436,51	40.080,16	44.088,18	48.496,99
<b>TOTAL</b>	<b>42.442.359,88</b>	<b>46.686.595,87</b>	<b>51.355.255,46</b>	<b>56.490.781,00</b>

#### 16 HABITACAO

AÇÕES	2026	2027	2028	2029
1024 CONSTRUCAO DE CASAS POPULARES	763.724,38	840.096,82	924.106,50	1.016.517,15
<b>TOTAL</b>	<b>763.724,38</b>	<b>840.096,82</b>	<b>924.106,50</b>	<b>1.016.517,15</b>



# PREFEITURA MUNICIPAL DE MARCO

GOVERNO

RUA PRINCESA ISABEL

## Relação Geral das Ações Período de 2026 à 2029

### FUNÇÕES

#### 17 SANEAMENTO

AÇÕES	2026	2027	2028	2029
1021 AMPLIACAO DO SISTEMA DE ABASTECIMENTO DE AGUA	2.623.488,62	2.885.837,48	3.174.421,22	3.491.863,35
2054 FUNCIONAMENTO DO SISTEMA DE ABASTECIMENTO DE AGUA	371.644,42	408.808,86	449.689,74	494.658,72
<b>TOTAL</b>	<b>2.995.133,03</b>	<b>3.294.646,33</b>	<b>3.624.110,97</b>	<b>3.986.522,06</b>

#### 20 AGRICULTURA

AÇÕES	2026	2027	2028	2029
2056 GERENCIAMENTO ADMINISTRATIVO DA SEC DE DESENVOLVIMENTO ECONÔMICO, TECNOLOGIA E MEIO AMBIENTE	1.494.596,41	1.644.056,05	1.808.461,66	1.989.307,82
2058 GARANTIA SAFRA	13.530,00	14.883,00	16.371,30	18.008,43
2115 APOIO TECNICO A COMÉRCIO E SERVIÇO E SERVIÇO	208.560,00	229.416,00	252.357,60	277.593,36
<b>TOTAL</b>	<b>1.716.686,41</b>	<b>1.888.355,05</b>	<b>2.077.190,56</b>	<b>2.284.909,61</b>

#### 26 TRANSPORTE

AÇÕES	2026	2027	2028	2029
1040 CONSTRUCAO DA SEDE DA AUTARQUIA MUNICIPAL DE TRANSITO DE MARCO	0,00	0,00	0,00	0,00
2084 FUNCIONAMENTO DA AUTARQUIA MUNICIPAL DE TRANSITO	0,00	0,00	0,00	0,00
<b>TOTAL</b>	<b>0,00</b>	<b>0,00</b>	<b>0,00</b>	<b>0,00</b>

#### 27 DESPORTO E LAZER

AÇÕES	2026	2027	2028	2029
1026 CONSTRUCAO E RECUPERACAO DE CAMPOS DE FUTEBOL	121.000,00	133.100,00	146.410,00	161.051,00
1033 CONSTRUCAO DE QUADRAS COBERTAS NO MUNICIPIO	550.000,00	605.000,00	665.500,00	732.050,00
2065 APOIO AO ESPORTE AMADOR	301.267,73	331.394,50	364.533,95	400.987,34
2066 REALIZAÇÃO DE CAMPEONATOS EM DIVERSAS MODALIDADES	181.500,00	199.650,00	219.615,00	241.576,50
2067 CAMPANHAS PUBLICITÁRIOS PARA O INCENTIVO A PRÁTICA DO ESPORTE	48.400,00	53.240,00	58.564,00	64.420,40
2103 MANUTENÇÃO E REFORMA DE ARENINHAS E PRAÇAS DE ESPORTE	895.400,00	984.940,00	1.083.434,00	1.191.777,40
<b>TOTAL</b>	<b>2.097.567,73</b>	<b>2.307.324,50</b>	<b>2.538.056,95</b>	<b>2.791.862,64</b>

#### 28 ENCARGOS ESPECIAIS

AÇÕES	2026	2027	2028	2029
2010 AMORTIZAÇÃO DA DÍVIDA INTERNA	1.760.887,07	1.936.975,78	2.130.673,36	2.343.740,69
<b>TOTAL</b>	<b>1.760.887,07</b>	<b>1.936.975,78</b>	<b>2.130.673,36</b>	<b>2.343.740,69</b>

#### 99 RESERVA DE CONTINGENCIA

AÇÕES	2026	2027	2028	2029
9001 RESERVA DE CONTINGENCIA	2.007.500,00	2.208.250,00	2.429.075,00	2.671.982,50
<b>TOTAL</b>	<b>2.007.500,00</b>	<b>2.208.250,00</b>	<b>2.429.075,00</b>	<b>2.671.982,50</b>



# PREFEITURA MUNICIPAL DE MARCO

GOVERNO

RUA PRINCESA ISABEL

## Relação Geral das Ações Período de 2026 à 2029

### RESUMO

FUNÇÃO		2026		2027		2028		2029	
01	LEGISLATIVA	5.280.000,00	5.808.000,00	6.388.800,00	7.027.680,00				
04	ADMINISTRACAO	12.213.269,82	13.434.596,80	14.778.056,48	16.255.862,13				
08	ASSISTENCIA SOCIAL	10.502.275,08	11.552.502,59	12.707.752,85	13.978.528,13				
10	SAUDE	39.043.463,50	42.947.809,85	47.242.590,84	51.966.849,92				
12	EDUCACAO	77.551.900,01	85.307.090,01	93.837.799,01	103.221.578,9				
13	CULTURA	1.982.482,23	2.180.730,45	2.398.803,49	2.638.683,84				
15	URBANISMO	42.442.359,88	46.686.595,87	51.355.255,46	56.490.781,00				
16	HABITACAO	763.724,38	840.096,82	924.106,50	1.016.517,15				
17	SANEAMENTO	2.995.133,03	3.294.646,33	3.624.110,97	3.986.522,06				
20	AGRICULTURA	1.716.686,41	1.888.355,05	2.077.190,56	2.284.909,61				
26	TRANSPORTE	0,00	0,00	0,00	0,00				
27	DESPORTO E LAZER	2.097.567,73	2.307.324,50	2.538.056,95	2.791.862,64				
28	ENCARGOS ESPECIAIS	1.760.887,07	1.936.975,78	2.130.673,36	2.343.740,69				
99	RESERVA DE CONTINGENCIA	2.007.500,00	2.208.250,00	2.429.075,00	2.671.982,50				
		200.357.249,14	220.392.974,05	242.432.271,45	266.675.498,60				



# PREFEITURA MUNICIPAL DE MARCO

GOVERNO

RUA PRINCESA ISABEL

**Fontes de Recursos**

**Período de 2026 à 2029**

Fonte de recurso	Tipo		
Transferência de Recursos do Fundo Nacional de Assistência	CONVENIOS		
2026	2027	2028	2029
R\$ 906.080,81	R\$ 996.688,89	R\$ 1.096.357,78	R\$ 1.205.993,56
Recursos Ordinarios	ORDINARIA		
2026	2027	2028	2029
R\$ 53.615.138,10	R\$ 58.976.651,91	R\$ 64.874.317,11	R\$ 71.361.748,82
Receitas de Impostos e de Transferencia de Impostos -	VINCULADA		
2026	2027	2028	2029
R\$ 5.158.753,09	R\$ 5.674.628,40	R\$ 6.242.091,24	R\$ 6.866.300,37
Transferências do FUNDEB 30%-Complementação União VAAR	VINCULADA		
2026	2027	2028	2029
R\$ 544.500,00	R\$ 598.950,00	R\$ 658.845,00	R\$ 724.729,50
Transferencia do FUNDEB 70% (Complementacao da Uniao- VAAF)	VINCULADA		
2026	2027	2028	2029
R\$ 12.355.911,32	R\$ 13.591.502,45	R\$ 14.950.652,69	R\$ 16.445.717,96
Transferencia do FUNDEB 30% (Complementacao da Uniao- VAAF)	VINCULADA		
2026	2027	2028	2029
R\$ 14.338.082,14	R\$ 15.771.890,36	R\$ 17.349.079,39	R\$ 19.083.987,33
Programa Dinheiro Direto na Escola (PDDE)	VINCULADA		
2026	2027	2028	2029
R\$ 1.455,82	R\$ 1.601,40	R\$ 1.761,54	R\$ 1.937,69
Programa Nacional de Alimentação Escolar (PNAE)	VINCULADA		
2026	2027	2028	2029
R\$ 1.441.472,90	R\$ 1.585.620,19	R\$ 1.744.182,21	R\$ 1.918.600,43
Programa Nacional de Apoio ao Transporte Escolar (PNATE)	VINCULADA		
2026	2027	2028	2029
R\$ 627.395,63	R\$ 690.135,19	R\$ 759.148,71	R\$ 835.063,58
Transferencia de Recursos do Fundo Nacional do	VINCULADA		
2026	2027	2028	2029
R\$ 3.659.144,48	R\$ 4.025.058,93	R\$ 4.427.564,82	R\$ 4.870.321,30
Transferências do Governo Federal referentes a Convênios e	CONVENIOS		
2026	2027	2028	2029
R\$ 544.500,00	R\$ 598.950,00	R\$ 658.845,00	R\$ 724.729,50
Outras Transferências de Convênios ou Instrumentos	CONVENIOS		
2026	2027	2028	2029
R\$ 4.077.700,00	R\$ 4.485.470,00	R\$ 4.934.017,00	R\$ 5.427.418,70
Transferências do Estado referentes a Convênios e	CONVENIOS		
2026	2027	2028	2029
R\$ 825.000,00	R\$ 907.500,00	R\$ 998.250,00	R\$ 1.098.075,00
Outros Recursos Vinculados à Educação	CONVENIOS		
2026	2027	2028	2029
R\$ 410.432,00	R\$ 451.475,20	R\$ 496.622,72	R\$ 546.284,99
Receitas de Impostos e de Transferencia de Impostos - SAUDE	VINCULADA		
2026	2027	2028	2029
R\$ 16.619.878,01	R\$ 18.281.865,81	R\$ 20.110.052,39	R\$ 22.121.057,63
Transferências Fundo a Fundo de Recursos do SUS provenientes	CONVENIOS		
2026	2027	2028	2029
R\$ 20.373.506,22	R\$ 22.410.856,84	R\$ 24.651.942,52	R\$ 27.117.136,78
Transferências de Convênios ou de Contratos de Repasse	CONVENIOS		
2026	2027	2028	2029
R\$ 433.374,70	R\$ 476.712,17	R\$ 524.383,39	R\$ 576.821,73





# PREFEITURA MUNICIPAL DE MARCO

GOVERNO

RUA PRINCESA ISABEL

**Fontes de Recursos**

**Período de 2026 à 2029**

Fonte de recurso	Tipo		
Transferências Fundo a Fundo de Recursos do SUS provenientes	CONVENIOS		
2026	2027	2028	2029
R\$ 312.376,90	R\$ 343.614,59	R\$ 377.976,05	R\$ 415.773,65
Transferências de Convenios - Assistência Social	CONVENIOS		
2026	2027	2028	2029
R\$ 626.751,11	R\$ 689.426,23	R\$ 758.368,85	R\$ 834.205,73
Transferências de Convênios - Assistência Social - União	CONVENIOS		
2026	2027	2028	2029
R\$ 2.517.331,55	R\$ 2.769.064,71	R\$ 3.045.971,18	R\$ 3.350.568,30
Transferências de Recursos do Fundo Estadual de Assistência	VINCULADA		
2026	2027	2028	2029
R\$ 293.808,00	R\$ 323.188,80	R\$ 355.507,68	R\$ 391.058,45
Transferencia de Convenios Federais	CONVENIOS		
2026	2027	2028	2029
R\$ 6.482.863,53	R\$ 7.131.149,88	R\$ 7.844.264,87	R\$ 8.628.691,36
Transferências de Convenios - Outros (nao Relacionados a	CONVENIOS		
2026	2027	2028	2029
R\$ 5.457.540,23	R\$ 6.003.294,25	R\$ 6.603.623,68	R\$ 7.263.986,05
Outras Transferências de Convênios ou Instrumentos	CONVENIOS		
2026	2027	2028	2029
R\$ 663.748,98	R\$ 730.123,87	R\$ 803.136,26	R\$ 883.449,89
Recursos vinculados de royalties	VINCULADA		
2026	2027	2028	2029
R\$ 571.123,59	R\$ 628.235,94	R\$ 691.059,54	R\$ 760.165,49
Contribuicao de Intervencao do Dominio Economico - CIDE	VINCULADA		
2026	2027	2028	2029
R\$ 15.297,68	R\$ 16.827,45	R\$ 18.510,19	R\$ 20.361,21
Contribuicao para o Custeio dos Servicos de Iluminacao	VINCULADA		
2026	2027	2028	2029
R\$ 1.843.131,48	R\$ 2.027.444,62	R\$ 2.230.189,09	R\$ 2.453.208,00
Outros Recursos Vinculados	VINCULADA		
2026	2027	2028	2029
R\$ 326.796,09	R\$ 359.475,69	R\$ 395.423,26	R\$ 434.965,59
Outros Recursos Vinculados	VINCULADA		
2026	2027	2028	2029
R\$ 330.000,00	R\$ 363.000,00	R\$ 399.300,00	R\$ 439.230,00
Recursos Destinados aos Direitos da Criança e do Adolescente	VINCULADA		
2026	2027	2028	2029
R\$ 499.367,00	R\$ 549.303,70	R\$ 604.234,07	R\$ 664.657,48
Recursos Destinados ao Meio Ambiente	VINCULADA		
2026	2027	2028	2029
R\$ 772.531,10	R\$ 849.784,21	R\$ 934.762,63	R\$ 1.028.238,89
Recursos de Operações de Crédito	VINCULADA		
2026	2027	2028	2029
R\$ 18.286,51	R\$ 20.115,16	R\$ 22.126,68	R\$ 24.339,34
Transferencia do FUNDEB 70%	VINCULADA		
2026	2027	2028	2029
R\$ 12.459.994,23	R\$ 13.705.993,65	R\$ 15.076.593,02	R\$ 16.584.252,32
Transferencia do FUNDEB 30%	VINCULADA		
2026	2027	2028	2029
R\$ 9.200.727,55	R\$ 10.120.800,30	R\$ 11.132.880,33	R\$ 12.246.168,37



# PREFEITURA MUNICIPAL DE MARCO

GOVERNO

RUA PRINCESA ISABEL

**Fontes de Recursos**

**Período de 2026 à 2029**

Fonte de recurso		Tipo		
Transferencia do FUNDEB 30% (Complementacao da Uniao - VAAT)		VINCULADA		
2026	2027	2028	2029	
R\$ 8.647.256,19	R\$ 9.511.981,81	R\$ 10.463.179,99	R\$ 11.509.497,99	
Transferencia do FUNDEB 70% (Complementacao da Uniao - VAAT)		VINCULADA		
2026	2027	2028	2029	
R\$ 11.364.622,08	R\$ 12.501.084,29	R\$ 13.751.192,72	R\$ 15.126.311,99	
Transferências do FUNDEB impostos 30%		VINCULADA		
2026	2027	2028	2029	
R\$ 2.021.370,13	R\$ 2.223.507,14	R\$ 2.445.857,86	R\$ 2.690.443,64	
R\$ 200.357.249,14	R\$ 220.392.974,05	R\$ 242.432.271,45	R\$ 266.675.498,60	